



DAUGAVPILS PILSĒTAS ATTĪSTĪBAS PROGRAMMA 2021.-2027. GADAM



ĪEDZĪVOTĀJU APTAUJAS KOPSAVILKUMS



Saturs

Ievads.....	3
1. Respondentu raksturojums.....	4
1.1. Dzimums un vecums.....	4
1.2. Izglītība.....	4
1.3. Dzīvesvieta.....	5
1.4. Nodarbošanās, mācību/darba vieta.....	6
2. Sabiedrības informēšana, iesaiste, ieteikumi.....	7
2.1. Sabiedrības informēšana.....	7
2.2. Pašvaldības darba vērtējums.....	8
2.3. Nozīmīgākie īstenotie projekti.....	9
2.4. Ieteikumi pašvaldības darba uzlabošanai.....	9
2.5. Ieteikumi uzņēmējdarbības atbalstam.....	10
3. Pakalpojumu pieejamības un kvalitātes novērtējums.....	13
3.1. Sabiedriskais transports.....	13
3.2. Ielas un publiskā ārtelpa.....	15
3.3. Inženiertīkli, komunālie pakalpojumi.....	17
3.4. Publiskie pakalpojumi un ekonomika.....	18
3.5. Izglītība.....	20
3.6. Atpūta un kultūra.....	23
3.7. Sports un aktīvā atpūta.....	25
3.8. Veselības un sociālie pakalpojumi.....	26
4. Pakalpojumi vai iespējas, kas visvairāk pietrūkst Daugavpilī.....	30
5. Steidzamākie darbi, infrastruktūras uzlabojumi pilsētā un apkaimēs.....	33
5.1. Steidzamākie darbi, kas pašvaldībai jārisina pirmkārt.....	33
5.2. Nepieciešamie infrastruktūras uzlabojumi.....	36
5.3. Nepieciešamie uzlabojumi apkaimēs.....	38
6. Ar ko lepojas iedzīvotāji.....	42

Ievads

Daugavpils pilsētas attīstības programmas 2021.–2027. gadam (turpmāk arī – Attīstības programma) izstrādes ietvaros tika organizēta Daugavpils iedzīvotāju aptauja, kuras mērķis bija noskaidrot iedzīvotāju viedokli par pilsētas attīstības iespējām un aktualitātēm dažādās jomās. Aptauja bija anonīma, un aptaujas rezultāti izmantojami tikai apkopotā veidā.

Aptauja tika organizēta 2020. gada oktobrī. Paziņojumi par aptaujas izsludināšanu tika publicēti pašvaldības tīmekļa vietnē un sociālā tīklā Facebook. Anketu bija iespējams aizpildīt gan elektroniski, gan drukātā veidā.

Aptaujā kopumā piedalījās 638 respondenti jeb 0,92% no kopējā iedzīvotāju skaita virs 15 gadiem (2020. gada sākumā Daugavpili pēc CSP datiem dzīvo 69 635 iedzīvotāji vecumā virs 15 gadiem, savukārt kopējais iedzīvotāju skaits – 82 046).

Iedzīvotāju aptaujas rezultāti sniegti sešās nodaļās:

- (1) Respondentu raksturojums;
- (2) Informēšana, iesaiste un pašvaldības darba vērtējums;
- (3) Pakalpojumu pieejamības un kvalitātes novērtējums;
- (4) Pakalpojumi vai iespējas, kas respondentiem pilsētā trūkst;
- (5) Steidzamākie darbi, kas pašvaldībai jārisina pirmkārt;
- (6) Ar ko pilsētā lepojas vietējie iedzīvotāji.

Aptaujas rezultāti un secinājumi tiks iekļauti Daugavpils pilsētas pašreizējās situācijas raksturojumā, kas ir Daugavpils pilsētas attīstības programmas 2021.–2027. gadam sastāvdaļa un var tikt izmantota citu Daugavpils pilsētas plānošanas dokumentu izstrādes vajadzībām. Aptaujas dalībnieku priekšlikumi tiks ņemti vērā izstrādājot Daugavpils pilsētas vidēja termiņa stratēģiskos uzstādījumus un rīcību, un investīciju plānus.

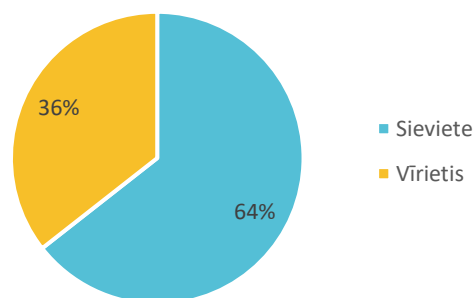
Anketas noslēgumā aptaujātiem bija iespējams ierakstīt komentārus – vairāki respondenti puda viedokli, ka, ņemot vērā Daugavpils iedzīvotāju specifiku, šo aptauju vajadzētu rīkot arī krievu valodā, iespējams, arī poļu valodā

Dokumentā izmantotas Daugavpils pilsētas pašvaldības publiski pieejamās fotogrāfijas.

1. Respondentu raksturojums

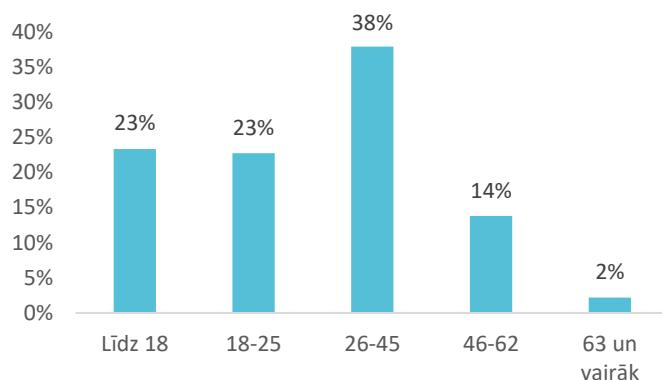
1.1. Dzimums un vecums

No 638 respondentiem aptaujā 64% bija sievietes, savukārt 36% aptaujātos sastādīja vīrieši (Attēls 1).



Attēls 1. RESPONDENTU SADALĪUMS PĒC DZIMUMA

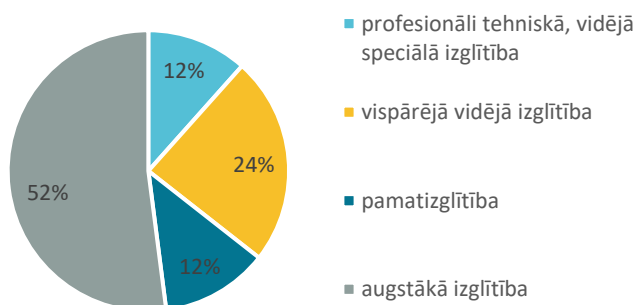
Pēc vecuma sadalījuma aptaujā piedalījās 38% vecumā no 26 līdz 40 gadiem. Aiz tā seko 23% aptaujāto vecumā līdz 18 gadiem un 23% vecumā no 18-25 gadiem. 14% respondentu ir vecumā no 46-62 gadiem, savukārt 2% vecāki par 63 gadiem. (Attēls 2).



Attēls 2. RESPONDENTU SADALĪUMS PĒC VECUMA

1.2. Izglītība

Pēc izglītības līmeņa 52% respondenti atzīmējuši, ka ieguvuši augstāko izglītību, 24% vispārējo vidējo izglītību. 12% profesionāli tehnisko, vidējo speciālo izglītību, un 12% pamatizglītību. (Attēls 3).

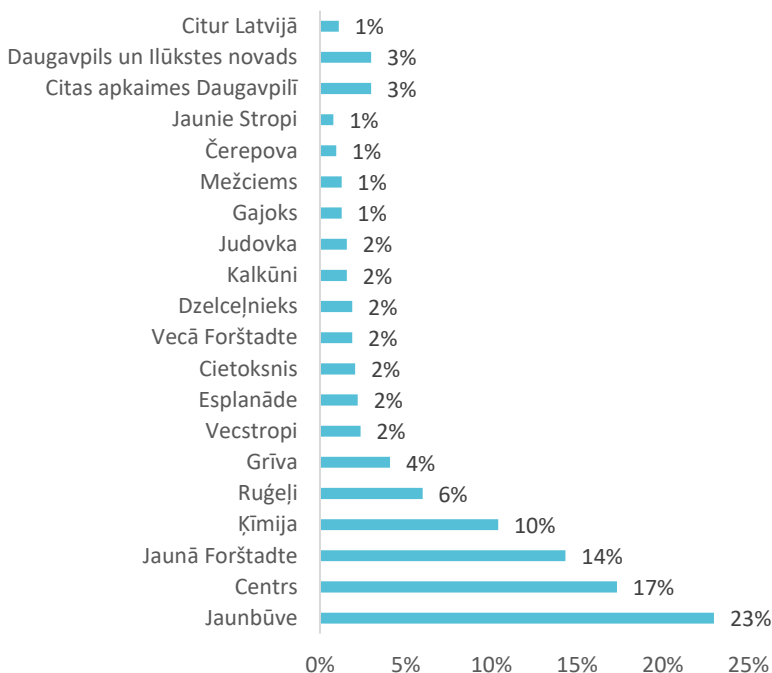


Attēls 3. RESPONDENTU SADALĪUMS PĒC IZGLĪTĪBAS

1.3. Dzīvesvieta

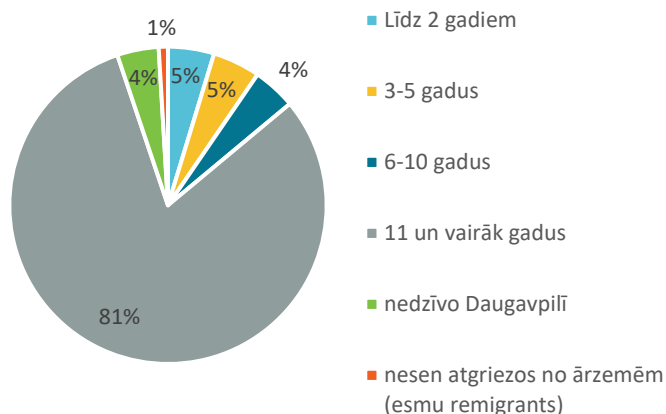
Visvairāk aptaujāto jeb 23% dzīvo Jaunbūves apkaimē. Aiz tā seko Centrs, kurā dzīvo 17% no aptaujātajiem, Jaunā Forštatde ar 14%, un Ķīmijas apkaimē ar 10%.

6% no aptaujātajiem dzīvo Ruģeļos, 4% Grīvā, savukārt pa 2% katrā – Esplanāde, Cietoksnis, Vecā Forštatde, Dzelceļnieks, Kalkūni un Judovka. Pārējās Daugavpils apkaimes aptaujā ir mazāk pārstāvētas. 3% no respondentiem ir Daugavpils novada un Ilūkstes novada iedzīvotāji. Citur Latvijā dzīvojošie aptaujātie ir no Rīgas, Rēzeknes, Ludzas un Krāslavas jeb 1%. (Attēls 4).



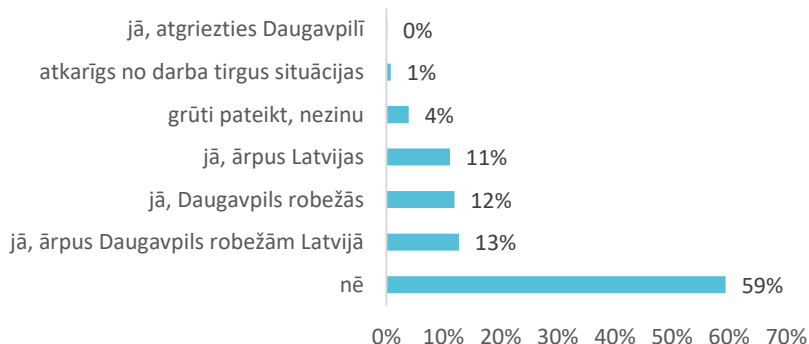
Attēls 4. RESPONDENTU DZĪVESVIETA

No aptaujas dalībniekiem 81% Daugavpilī dzīvo jau vairāk nekā 11 gadus, 5% dzīvo līdz diviem gadiem un 5% pilsētā dzīvo 3-5 gadus. 6-10 gadus novadā dzīvo 5% aptaujāto. 1% aptaujāto jeb 6 respondenti ir remigranti – nesēn atgriezušies no ārzemēm, savukārt 4% nedzīvo Daugavpilī. (Attēls 5).



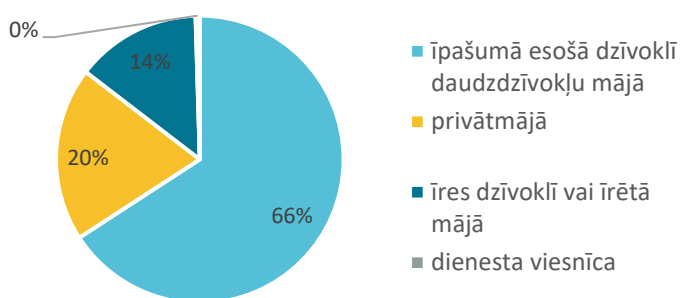
Attēls 5. RESPONDENTU DZĪVES ILGUMS DAUGAVPILĪ

Tuvāko piecu gadu laikā dzīvesvietu neplāno mainīt 59% aptaujas dalībnieku, 13% plāno mainīt dzīvesvietu ārpus Daugavpils robežām Latvijā, 12% pilsētas robežās, bet 11% ārpus Latvijas. 4% minējuši, ka pagaidām nezina, savukārt 1%, ka atkarībā situācijas darba tirgū. Viens respondents minējis, ka plāno atgriezties Daugavpilī (Attēls 6).



Attēls 6. VAI TUVĀKO PIECU GADU LAIKĀ PLĀNOJAT MAINĪT DZĪVESVIETU?

No aptaujas dalībniekiem 66% dzīvo īpašumā esošā dzīvoklī daudzdzīvokļu mājā. Aiz tā seko 20% respondentu, kas dzīvo privātmājā. Savukārt īrētā mājoklī dzīvo 14% aptaujāto. 3 jeb 0,5% respondenti dzīvo mitinās dienesta viesnīcā. (Attēls 7)

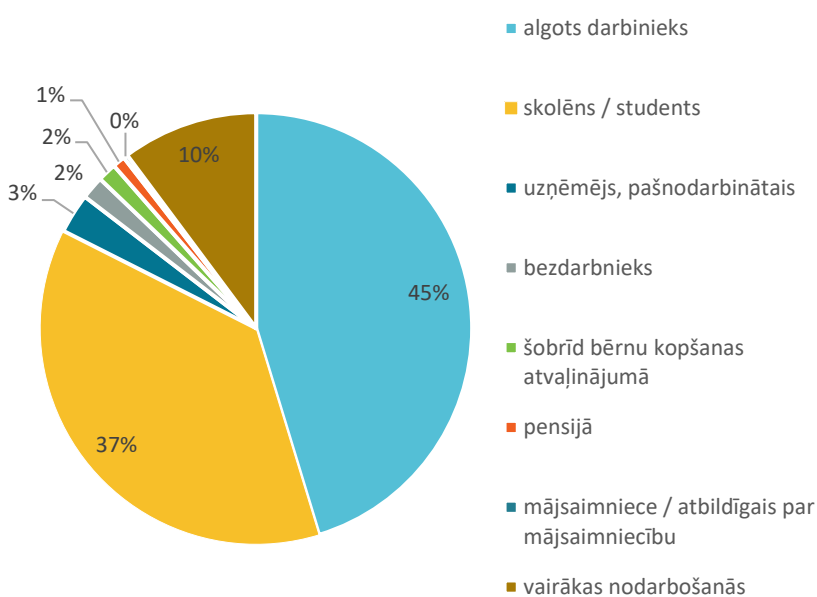


Attēls 7. MĀJOKĻA VEIDS, KURĀ DZĪVO RESPONDENTI

1.4. Nodarbošanās, mācību/darba vieta

Pēc nodarbošanās nedaudz mazāk kā puse aptaujāto jeb 45% ir algoti darbinieki, aiz tā seko 37% skolēnu vai studentu. Proportcionāli mazāk ir uzņēmēji un pašnodarbinātie (3%), bezdarbnieki (2%), bērnu kopšanas atvaļinājumā atrodošie (2%) un pensijā (2%).

10% no aptaujātiem norādījuši vairākas nodarbošanās vienlaikus – gan studenti, gan algoti darbinieki, gan uzņēmēji/pašnodarbinātie, gan bezdarbnieki, gan pensijā u.c. (Attēls 8)

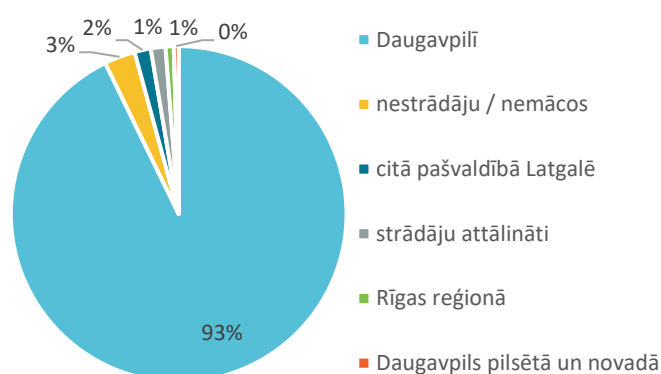


Attēls 8. RESPONDENTU NODARBOŠANĀS

Kā savu darba/mācību vietu lielākā daļa jeb 93% respondentu atzīmējuši Daugavpils pilsētu.

3% nestrādā vai nemācās, savukārt 2% strādā/mācās citā pašvaldībā Latgalē.

1% strādā attālināti, tikpat strādā/mācās Rīgas reģionā, savukārt 0,5% strādā/mācās Daugavpilī un Daugavpils novadā, Rīgas reģionā. (Attēls 9).



Attēls 9. RESPONDENTU DARBA/MĀCĪBU VIETA

2. Sabiedrības informēšana, iesaiste, ieteikumi

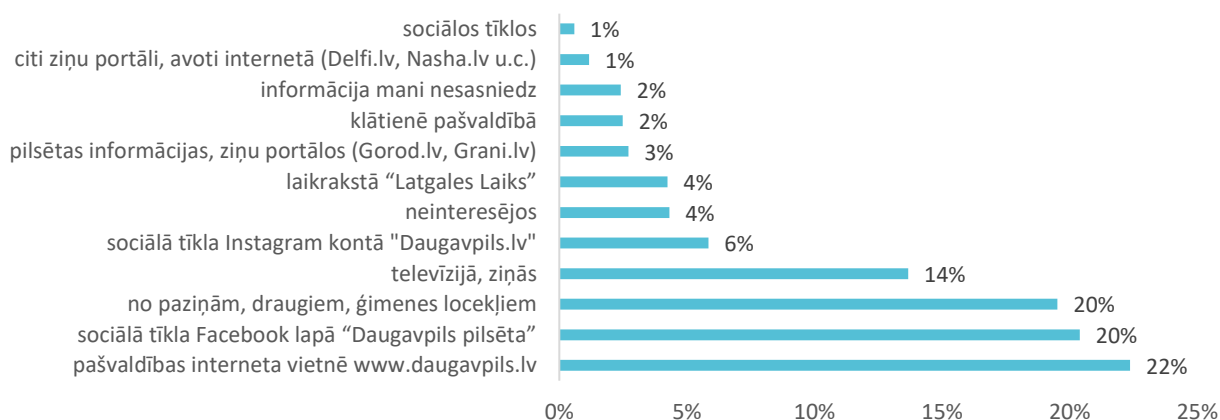
2.1. Sabiedrības informēšana

Galvenie informācijas kanāli, no kuriem aptaujas dalībnieki iegūst informāciju par Daugavpils pilsētas pašvaldības darbību ir pašvaldības tīmekļa vietne, sociālā tīkla Facebook lapa, draugi, paziņas, ģimenes locekļi un televīzija, ziņas.

Visvairāk aptaujāto informāciju iegūst pašvaldības interneta vietnē www.daugavpils.lv – 22% jeb 306 respondenti. Aiz tā seko sociālā tīkla Facebook lapa "Daugavpils pilsēta", no kuras informāciju gūst 20% jeb 279 respondenti. Arī 20% jeb 267 aptaujāto iegūst no paziņām, draugiem un ģimenes locekļiem. 14% jeb 187 aptaujāto informāciju iegūst televīzijā ziņās.

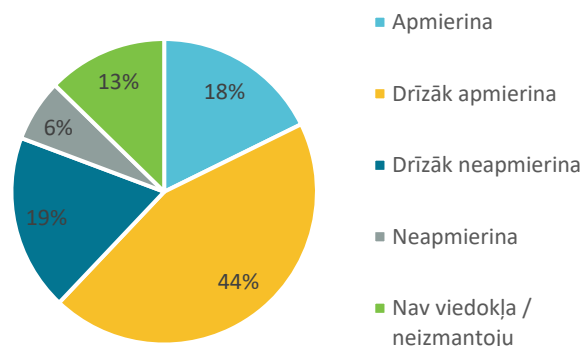
8% izmanto neatkarīgos medijus – laikrakstu "Latgales laiks", Daugavpils ziņu portālus, nacionāla mēroga ziņu portālus. 6% atzīmējuši arī pašvaldības kontu sociālā tīklā Instagram kā informācijas ieguves avotu. Kopumā 6% respondentu informācija nenasniedz, vai viņus neinteresē.

Jautājumā liela daļa respondentu atzīmēja vairākus informācijas ieguves avotus. (Attēls 10)



Attēls 10. KUR JŪS VISVAIRĀK IEGŪSTAT INFORMĀCIJU PAR DAUGAVPILS PILSĒTAS PAŠVALDĪBAS DARBĪBU?

Vairāk kā pusei aptaujātajiem ir pozitīvs viedoklis par pašvaldības sniegtās informācijas kvalitāti par pašvaldībā notiekošām aktualitātēm, notikumiem un pašvaldības darbu. 19% aptaujas dalībnieku atzīmējuši, ka pašvaldības sniegtās informācijas kvalitāte drīzāk neapmierina un tikai 6% neapmierina. Savukārt 13% nav viedokļa par informācijas kvalitāti. (Attēls 11)

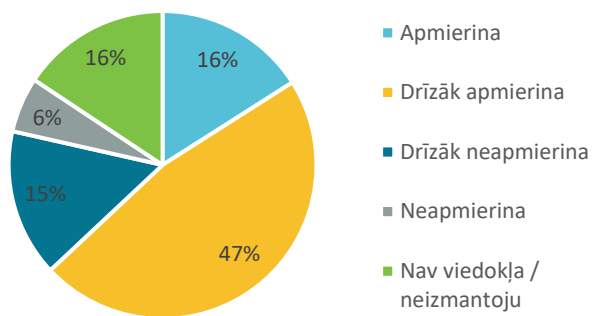


Attēls 11. INFORMĀCIJAS KVALITĀTE PAR PAŠVALDĪBĀ NOTIEKOŠĀM AKTUALITĀTĒM, NOTIKUMIEM, PAR PAŠVALDĪBAS DARBŪ

20% jeb 267 aptaujāto iegūst no paziņām, draugiem un ģimenes locekļiem, kas uzskatāms par augstu rādītāju.

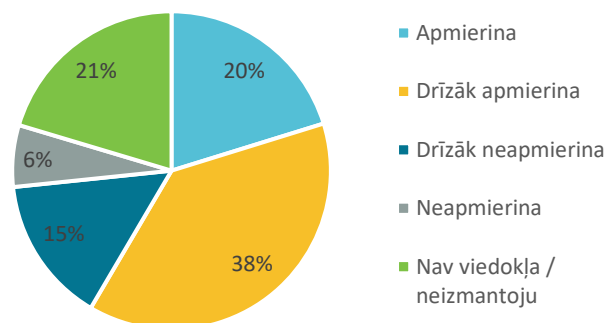
2.2. Pašvaldības darba vērtējums

Vairāk kā pusei jeb 63% aptaujāto ir pozitīvs viedoklis par pašvaldības pakalpojumu (piem., klientu apkalpošana, dokumentu sagatavošana, konsultāciju sniegšana, u.c.) kvalitāti. Piektajai daļai aptaujāto jeb 21% ir negatīvs vērtējums, savukārt 16% nav viedokļa vai neizmanto pašvaldības pakalpojumus. (Attēls 12)



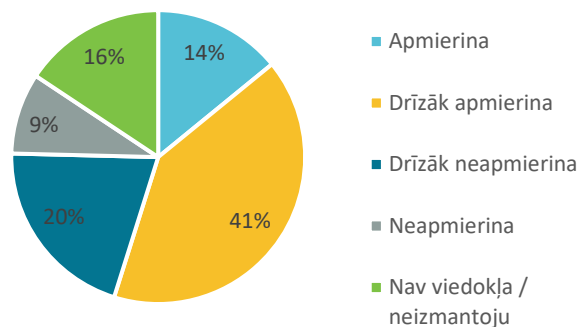
Attēls 12. PAŠVALDĪBAS PAKALPOJUMU KVALITĀTE

Pašvaldības e-pakalpojumu pieejamību pozitīvi vērtē 58% aptaujāto, savukārt negatīvs viedoklis ir 21% aptaujāto. Pašvaldības e-pakalpojumus neizmanto vai nav viedokļa 21% respondentu. (Attēls 13)



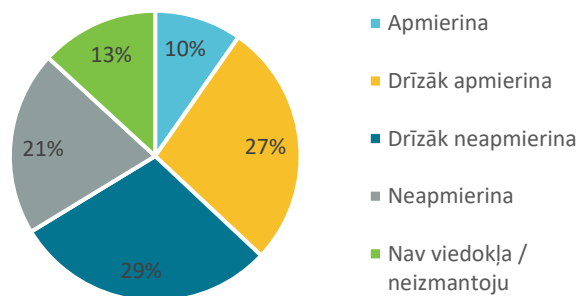
Attēls 13. PAŠVALDĪBAS E-PAKALPOJUMU PIEEJAMĪBA

Pašvaldības administrācijas (darbinieku) darbu novērtē pozitīvi 55% respondentu. Negatīvs viedoklis ir 29% aptaujāto, taču 16% viedokļa nav par administrācijas darbu. (Attēls 14)



Attēls 14. PAŠVALDĪBAS ADMINISTRĀCIJAS (DARBINIEKU) DARBA NOVĒRTĒJUMS

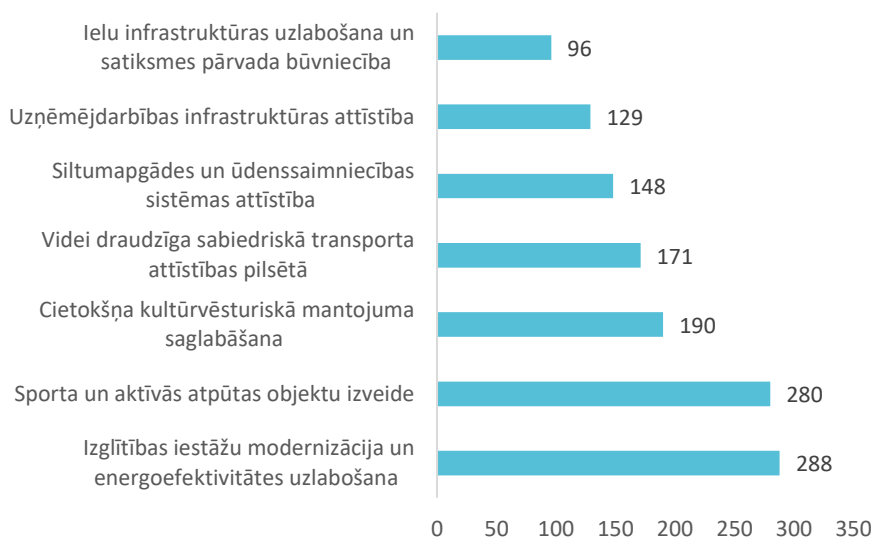
Pusei aptaujāto ir negatīvs viedoklis par Daugavpils pilsētas domes darbību. 10% aptaujāto domes darbs apmierina, 27% drīzāk apmierina. Savukārt 13% nav viedokļa par domes darbu. (Attēls 15)



Attēls 15. PILSĒTAS DOMES DARBA VĒRTĒJUMS

2.3. Nozīmīgākie īstenotie projekti

Nozīmīgākie īstenotie projekti Daugavpilī pēdējo septiņu gadu laikā atspoguļoti Attēls 16. Aptaujas dalībniekiem bija iespēja atzīmēt jau iepriekš dotos variantus, kā arī iespēja ierakstīt savu viedokli. Kā pilsētniekiem vērtīgākie noteikta izglītības iestāžu modernizācija un energoefektivitātes uzlabošana, ko norādīja 288 respondenti. Aiz tā seko sporta un aktīvās atpūtas objektu izveide ar 280 atbildēm u.c.



Attēls 16. NOZĪMĪGĀKIE ĪSTENOTIE PROJEKTI DAUGAVPILĪ

Papildus Attēls 16 minētajiem, vairāki Iedzīvotāji pauda viedokli, ka viņiem ļoti nozīmīga bija šo projektu īstenošana:

- Daugavas krastmala, promenāde;
- Stropu ezera promenāde;
- Vēsturisko ēku pilsētas centrā renovācija;
- Veloceļš 18.novembra ielā;
- Infrastruktūras uzlabošana Jaunbūvē-Čerepovā;
- Bērnu rotaļlaukumu izveide mikrorajonos.

2.4. Ieteikumi pašvaldības darba uzlabošanai

Ieteikumus pašvaldības darba uzlabošanai snieguši 190 respondenti. Liela daļa ieteikumi vērsti uz pašvaldības un sabiedrības komunikācijas uzlabošanu, pašvaldības darba pilnveidi, padarot to atvērtāku, mūsdienīgāku un sabiedrību iekļaujošāku. Galvenokārt aptaujas dalībnieki ieteikuši:

- Domes deputātiem strādāt vienoti pilsētas attīstībai, mazināt politikas mainības un dažādo interešu ietekmi uz pilsētu un iedzīvotājiem (>40 atbildes);
- Strādāt vairāk un strādāt pilsētas iedzīvotāju labā (>20 atbildes);
- Būt tuvāk sabiedrībai, būt atvērtākiem, laipniem, godprātīgiem, proaktīviem saziņā ar pilsētas iedzīvotājiem (>20 atbildes);
- Plašāka iedzīvotāju informēšana par pašvaldības darbību;
- Būt mūsdienīgākiem, ilgtspējīgākiem, ieviest inovācijas un viedus risinājumus pārvaldībā un pilsētā (>10 atbildes);
- Nodrošināt informācijas pieejamību pašvaldības tīmekļa vietnē:
 - o regulāru informācijas atjaunošanu - kontakti, aktualitātes, darba laiki u.tml.;

- uzlabot domes sēžu protokolu sadaļu, lai būtu iespējams meklēt to kopējā saturā (šobrīd pieejami tikai audio faili un Word dokumenti);
- Attīstīt dialogu ar pilsētniekiem ar visiem iespējamiem rīkiem, lai gūtu atgriezenisko saiti ne tikai plānojot jauno periodu, bet arī ikdienā;
- Veikt iedzīvotāju aptaujas:
 - pirms lielu infrastruktūras objektu uzlabošanas, izveides plānošanas, noskaidrojot sabiedrības viedokli par to nepieciešamību;
 - par mikrorajonu attīstību un infrastruktūras pieejamību un kvalitāti mikrorajonā;
- Aktīvi uzklaut iedzīvotāju idejas;
- Uzlabot publiskās apspriešanas procesu – plašāka informēšana par sanāksmēm, atklātāka projektu un konkursu apspriešana, to organizēšana sabiedrībai pieejamā laikā;
- Vairāk forumu, semināru un diskusiju (klātienē) ar sabiedrību;
- Klientu apkalpošanas uzlabošana (reaģēšana, kompetence, attieksme);
- E-pakalpojumu ieviešana un attīstība, pašvaldības e-pakalpojumu pieejamība portālā Latvija.lv;
- Celt pašvaldības darbinieku kvalifikāciju, kompetenci;
- Daugavpili ir sadalīta informacionālā telpa, ar ko nepieciešams apzināti strādāt;
- Atvērt tiešsaistes komunikācijas kanālus, tālruņa līniju, lai iedzīvotāji ātri sasniegtu pašvaldību;
- Uzlabot latviešu valodas lietojumu (deputāti komunikācijas kanālos nereti primāri lieto krievu valodu);
- uzlabot Daugavpils kā mūsdienīgas dzīvesvietas, darba vietas tēlu investīciju piesaisti;
- Veicināt starpiestāžu sadarbību;
- Pievērst lielāku uzmanību autoceļu kārtējam remontam, tā kvalitātei un savlaicīgumam;
- Saimnieciska pieeja, efektīva finanšu līdzekļu izmantošana;
- Nebūvēt koncertzāli (6 atbildes).

2.5. Ieteikumi uzņēmējdarbības atbalstam

Vairāk kā 200 iedzīvotāju snieguši viedokli, kā pašvaldība varētu uzlabot biznesa vidi pilsētā un kādu atbalstu būtu nepieciešams sniegt vietējiem uzņēmējiem. Visbiežāk minētās jomas, kā iedzīvotāji iesaka atbalstīt uzņēmējdarbību Daugavpili ir:

1. Nodokļu atvieglojumi, samazināšana, lojāla un paredzama sistēma (58 atbildes);
2. Transporta un infrastruktūras attīstība pilsētā (ielas, veloceļi, inženiertīkli u.c.) (22 atbildes)
3. Finansiāls atbalsts uzņēmumiem (14 atbildes);
4. Piešķirt atlaides nomājot telpas, teritorijas no pašvaldības (13 atbildes);
5. Pilsētvides uzlabošana (ēkas, pagalmi u.c.) (9 atbildes);
6. Turpināt konkursu "Impulss", veikt uzlabojumus - palielināt atbalsta summu uzņēmējiem, nodrošināt profesionālu komunikāciju, projektu aizstāvēšanu organizēt atklātu (7 atbildes).

Jāņem vērā, ka šis jautājums bija atvērts un respondentiem nebija iespējas atzīmēt iepriekš sagatavotas atbildes, tāpēc minēto atbilžu biežums uzskatāms par vērā ņemamu.

Zemāk tabulā sakārtotas visbiežāk minētās atbildes un attiecīgi to skaits:

Komunikācija, informēšana, sadarbība

- Veidot ciešāku dialogu starp pašvaldību un uzņēmējiem, būt pretimnākošiem (5 atbildes);
- Mazināt birokrātiju (4 atbildes);
- Stabils domes darbs (4 atbildes);
- Vietējos uzņēmējus atbalstoša iepirkumu politika (4 atbildes);
- Rīkot kursus, apmācības uzņēmējiem (4 atbildes);
- Dažādu biznesa, izklaides, motivācijas, dalīšanās pieredzē pasākumu rīkošana vai iniciēšana pilsētā (4 atbildes);
- Rīkot seminārus uzņēmējiem ar mērķi iepazīt iedzīvotājus ar pilsētas vajadzībām, lai kāds varētu uzsākt biznesu tieši tajā jomā, kas būs noderīga pilsētai;
- Uzklaut uzņēmēju vajadzības, piedāvāt profesionālu konsultatīvu atbalstu;
- Netraucēt uzņēmējdarbībai, nelikt šķēršļus attīstībai;
- Atbalstīt jaunas idejas;
- Atbalsts sadarbības izveidošanā mazajam biznesam ar kaimiņvalstīm;
- Veidot labvēlīgu uzņēmējdarbības vidi;
- Tūrisma attīstības veicināšana;
- Informatīvs atbalsts (normatīvo aktu, likumu, metodisko materiālu, domes pieņemto lēmumu skaidrojumi, ieteikumi rīcībai utt.);
- Sociālās atstumtības riskam pakļauto iedzīvotāju grupu integrācija darba tirgū kopējā sadarbībā ar uzņēmējiem;
- Izglītības programmas skolās par uzņēmējdarbību;
- Atbalsts jauno uzņēmumu darbinieku apmācībai;
- Informatīvs atbalsts par atbalsta iespējām uzņēmējiem.

Materiāls, finansiāls atbalsts

- Nodokļu atvieglojumi, samazināšana, lojāla un paredzama sistēma (58 atbildes);
- Finansiāls atbalsts uzņēmumiem (14 atbildes);
- Piešķirt atlaides nomājot telpas, teritorijas no pašvaldības (13 atbildes);
- Turpināt konkursu "Impulss", veikt uzlabojumus - palielināt atbalsta summu uzņēmējiem, nodrošināt profesionālu komunikāciju, projektu aizstāvēšanu organizēt atklātu (7 atbildes);
- Atbalsts uzņēmumu popularizēšanā, mārketingā (6 atbildes);
- Piesaistīt investorus (6 atbildes);
- Vairāk grantu konkursu uzņēmējiem (6 atbildes);
- Piedāvāt telpas, teritoriju uzņēmējdarbībai (5 atbildes);
- Piedāvāt pašvaldības neizmantotās telpas uzņēmējiem par samazinātu maksu (5 atbildes);
- Piesaistīt ES atbalstu uzņēmumu attīstībai un jaunu darba vietu rādīšanai, atalgojuma pieaugums (5 atbildes);
- Biznesa inkubatora izveide;
- Atbalsti jaunuzņēmumiem (labvēlības periods no 2 līdz 6 gadiem aizņemto līdzekļu atgriešanai atkarībā no darbības veida, vienkāršots aizdevuma saņemšanas mehānisms u.c.);
- Ieviest atlaides uzņēmējiem, kuru business nodrošina vides kvalitātes uzlabošanu un emisiju samazināšanu atmosfērā;

- izveidot vietējo krājaizdevu sabiedrību, kurā būtu iespējams veikt noguldījumus vai saņemt aizņēmumus, tostarp projektu realizēšanai, jo uzņēmumiem ir grūtāk saņemt kredītus;
- Izstrādāt atbalsta instrumentus pierobežas teritorijai;
- Biznesa parku izveide;
- Attīstīt Latgales ekonomisko zonu.

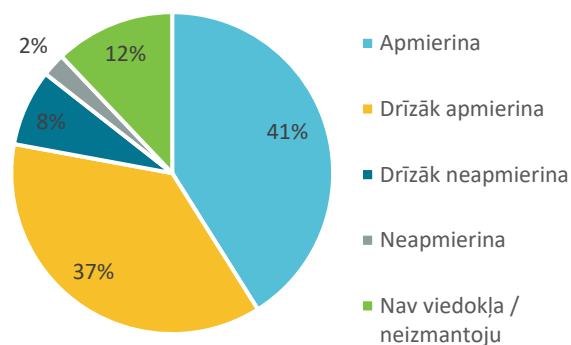
Infrastrukturā atbalsts

- Transporta un infrastruktūras attīstība pilsētā (ielas, veloceļi, inženiertīkli u.c.) (22 atbildes);
- Pilsētvides uzlabošana (ēkas, pagalmi u.c.) (9 atbildes)
- Satiksmes pārvada būvniecība (5 atbildes);
- Lidostas attīstība (4 atbildes);
- Dzīvojamais fonds, ko varētu izmantot arī viesstrādnieki, ko uzaicinājuši darbam pilsētas uzņēmēji;
- Uzlabot iedzīvotāju plūsmu pilsētā (gājēju ielas, ietves u.c.), radot vidi pievilcīgāku uzņēmējiem;
- Labiekārtot esošās teritorijas un jaunas teritorijas ražošanas uzņēmumu attīstībai;
- Atbalsts A klases biroju izveidei;
- Uzlabot, ierīkot ielu infrastruktūru un sabiedrisko pakalpojumu pieejamību ražošanas zonās;
- Uzlabot Rīgas sasniedzamību.

3. Pakalpojumu pieejamības un kvalitātes novērtējums

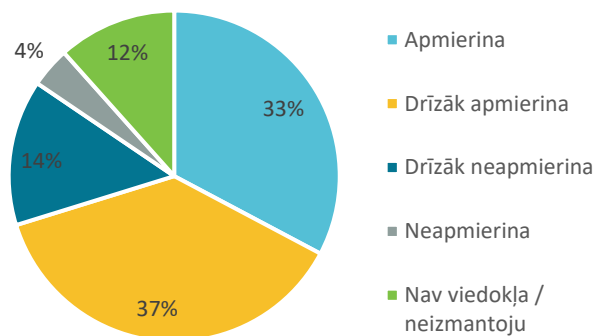
3.1. Sabiedriskais transports

Pilsētas sabiedriskā transporta maršrutu pieejamība apmierina 41% respondentu, drīzāk apmierina 37%, drīzāk neapmierina 8%, neapmierina 2%, nav viedokļa vai neizmanto 12%. (Attēls 17)



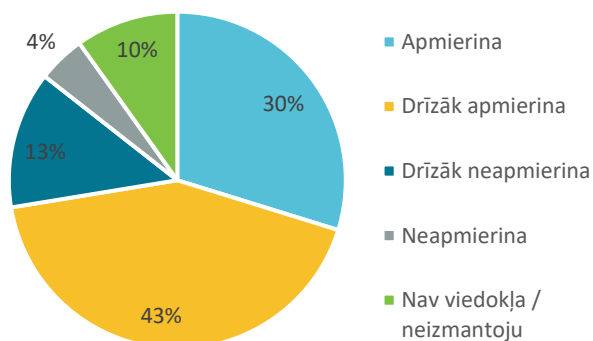
Attēls 17. PILSĒTAS SABIEDRISKĀ TRANSPORTA MARŠRUTU PIEEJAMĪBA

Pilsētas sabiedriskā transporta reisu skaita pieejamība apmierina 33%, drīzāk apmierina 37%, drīzāk neapmierina 14%, neapmierina 4%, savukārt nav viedokļa/neizmanto 12% respondentu. (Attēls 18)



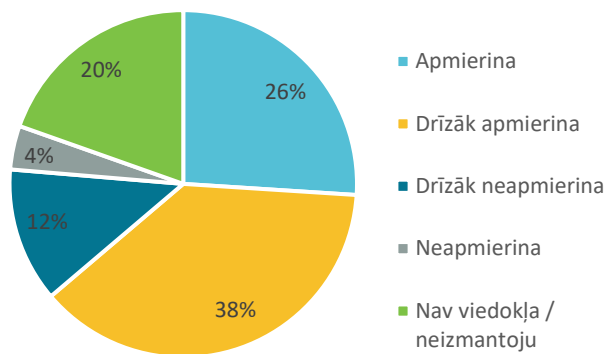
Attēls 18. PILSĒTAS SABIEDRISKĀ TRANSPORTA REISU SKAITA PIEEJAMĪBA

Pilsētas sabiedriskā transporta reisu skaita pieejamība apmierina 33%, drīzāk apmierina 37%, drīzāk neapmierina 14%, neapmierina 4%, nav viedokļa/neizmanto 12% respondentu. (Attēls 19)



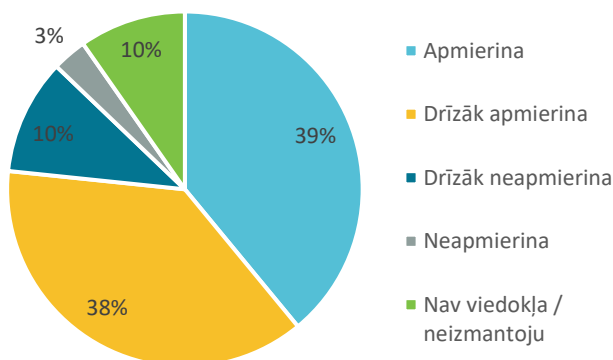
Attēls 19. PILSĒTAS SABIEDRISKĀ TRANSPORTA PAKALPOJUMU KVALITĀTE

Starppilsētu sabiedriskā transporta reisu skaits apmierina 26% respondentu, drīzāk apmierina 38%, drīzāk neapmierina 12%, neapmierina 4%, bet nav viedokļa/neizmanto 20% aptaujāto. (Attēls 20)



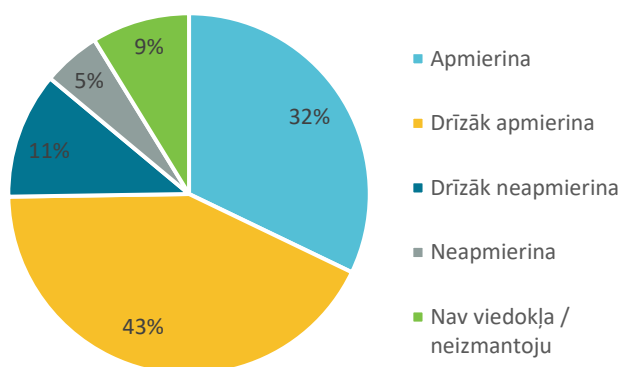
Attēls 20. STARPPILSĒTU SABIEDRISKĀ TRANSPORTA REISU SKAITS

Sabiedriskā transporta pieturvietu skaits un izvietojums apmierina 39% respondentu, drīzāk apmierina 38%, drīzāk neapmierina 10%, neapmierina 3%, bet 10% aptaujāto nav viedokļa vai pakalpojumu neizmanto. (Attēls 21)



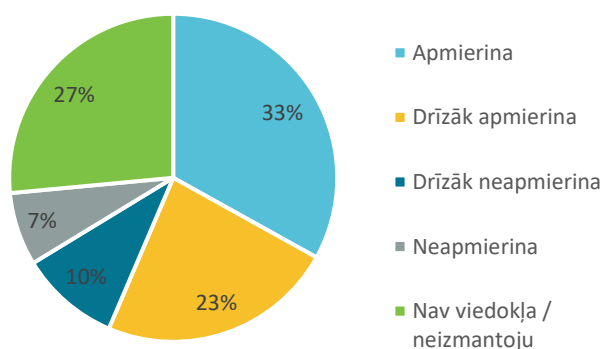
Attēls 21. SABIEDRISKĀ TRANSPORTA PIETURVIETU SKAITS UN IZVIETOJUMS

Sabiedriskā transporta pieturvietu kvalitāte apmierina 32% respondentu, drīzāk apmierina 43%. Negatīvs viedoklis par pieturvietu stāvokli ir 16%, savukārt 9% nav viedokļa vai tās neizmanto. (Attēls 22)



Attēls 22. SABIEDRISKĀ TRANSPORTA PIETURVIETU KVALITĀTE

Par bezmaksas sabiedrisko transportu Daugavpils pensionāriem un skolēniem 56% aptaujātie pauduši pozitīvu viedokli, 17% negatīvu viedokli. Savukārt 27% nav viedokļa par bezmaksas sabiedrisko transportu vai to neizmanto. (Attēls 23)

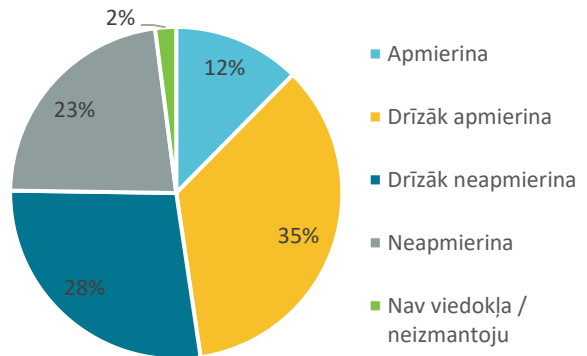


Attēls 23. BEZMAKSAS SABIEDRISKAIS TRANSPORTS

Viedoklis par pilsētas sabiedriskā transporta reisu skaitu, maršrutiem un kvalitāti ir izteikti pozitīvs.

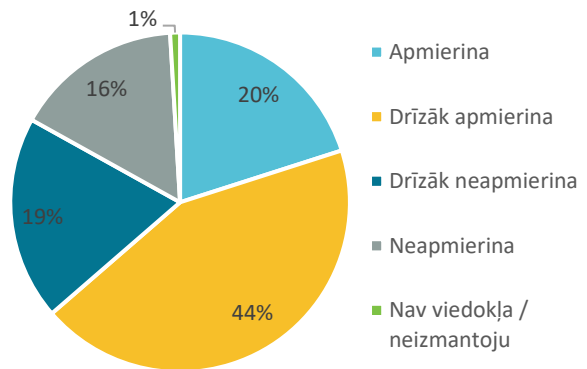
3.2. Ielas un publiskā ārtelpa

Ielu un ceļu tehniskais stāvoklis Daugavpilī apmierina 12% un drīzāk apmierina 35% respondentu, bet drīzāk neapmierina 28% un neapmierina 23% respondentu. Viedokļa nav vai ielas un ceļus ciemos neizmanto 2% aptaujāto. (Attēls 24)



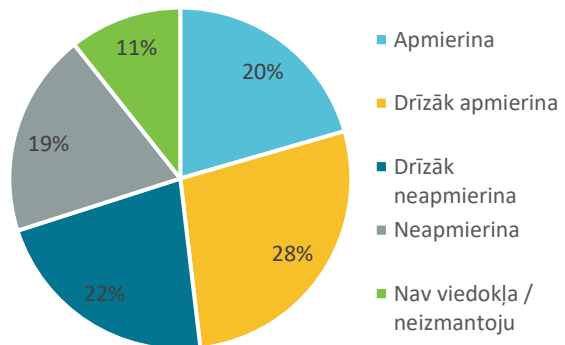
Attēls 24. ĪELU UN CEĻU TEHNISKAIS STĀVOKLIS

Gājēju ietves, celiņi, gājēju pārejas, u.tml. Daugavpilī apmierina 20% respondentu un drīzāk apmierina 44%, bet drīzāk neapmierina 19% un neapmierina 16% respondentu. Tīki 1% respondentu nav viedokļa vai neizmanto gājējiem paredzēto infrastruktūru pilsētā. (Attēls 25)



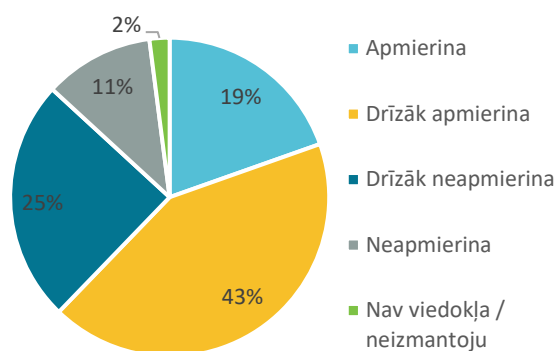
Attēls 25. GĀJĒJU IETVES, CELIŅI, GĀJĒJU PĀREJAS U.TML.

Veloinfrastruktūra Daugavpilī apmierina 20% aptaujāto, drīzāk apmierina 28%. Negatīvs viedoklis ir 41% respondentu, savukārt 11% nav viedokļa par šo jomu. (Attēls 26)



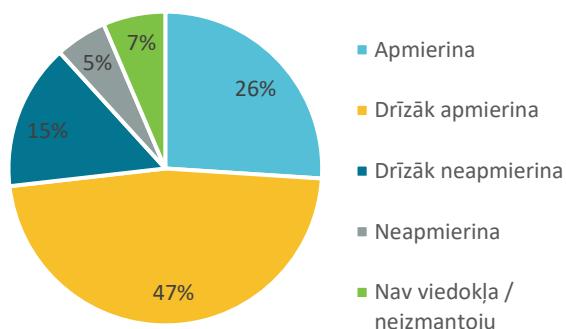
Attēls 26. VELOINFRASTRUKTŪRA (VELOCEĻI, NOVIETNES)

Ielu apgaismojums pilsētā apmierina 19% respondentu, drīzāk apmierina 43% respondentu, bet drīzāk neapmierina 25% un neapmierina 11%. Viedokļa par ielu apgaismojumu nav vai to neizmanto 2% respondentu. (Attēls 27)



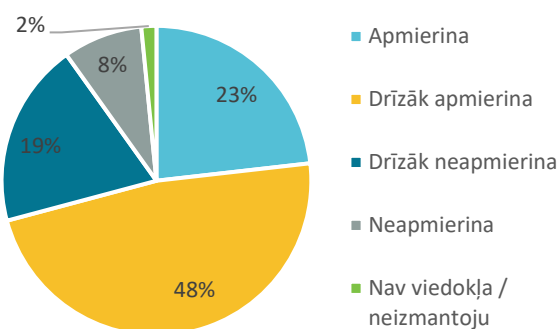
Attēls 27. ĪELU APGAISMOJUMS

Vides pieejamības nodrošināšana pie publiskām ēkām un publiskajā ārtelpā apmierina 26% un drīzāk apmierina 47%, bet drīzāk neapmierina 15% un neapmierina 5%. Savukārt 7% nav viedokļa vai neizmanto šādu infrastruktūru. (Attēls 28)



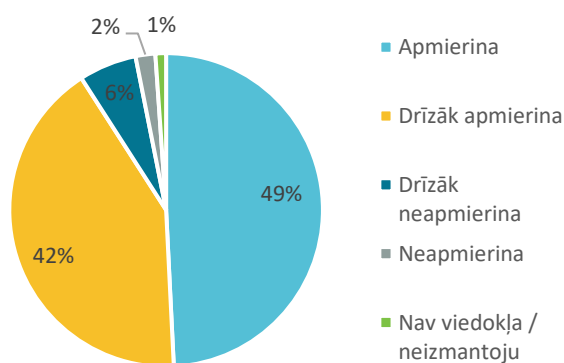
Attēls 28. VIDES PIEEJAMĪBAS NODROŠINĀŠANA PIE PUBLISKĀM ĒKĀM UN PUBLISKAJĀ ĀRTELPA

Par vides sakoptību Daugavpilī pozitīvs viedoklis ir 71% aptaujāto. Vides sakoptība drīzāk apmierina 19% respondentu, un neapmierina 8%. Tikai 2% nav viedokļa par šo jomu. (Attēls 29)



Attēls 29. VIDES SAKOPTĪBA

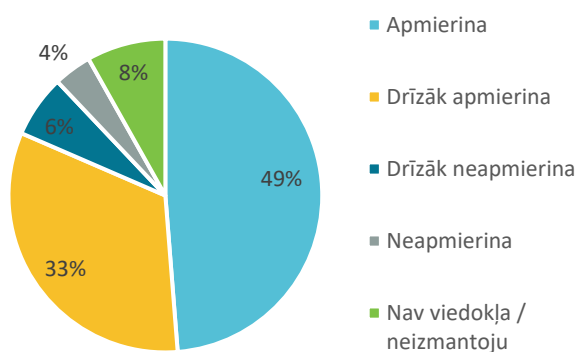
Parki, dārzi un citas zaļās zonas Daugavpilī apmierina 49% respondentu, drīzāk apmierina 42%. Negatīvs viedoklis ir tikai 2% aptaujāto un tikai 1% viedokļa nav. (Attēls 30)



Attēls 30. PARKI, DĀRZI UN CITAS ZAĻĀS ZONAS

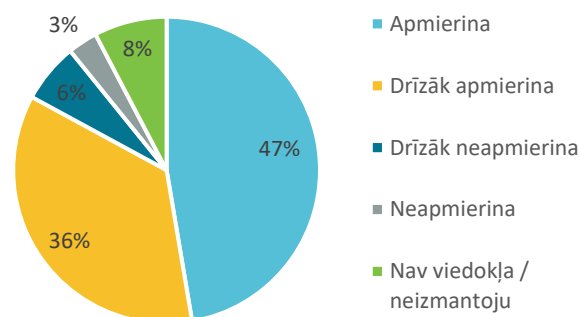
3.3. Inženiertīkli, komunālie pakalpojumi

Centralizētās ūdensapgādes pakalpojumu pieejamība apmierina 49%, drīzāk apmierina 33%. Negatīvs viedoklis ir tikai 10% respondentu, un 8% nav viedokļa vai neizmanto šos pakalpojumus. (Attēls 31)



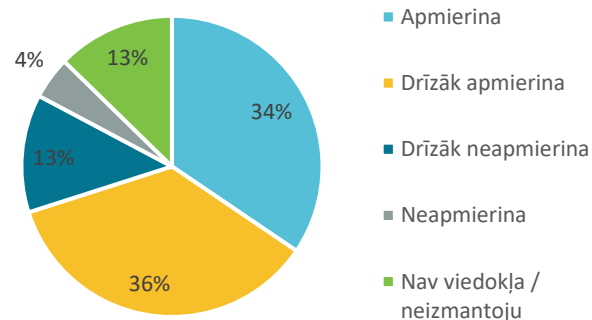
Attēls 31. CENTRALIZĒTĀS ŪDENSAPGĀDES PAKALPOJUMU PIEEJAMĪBA

Centralizētās kanalizācijas pakalpojumu pieejamība apmierina 47%, drīzāk apmierina 36%. Negatīvs viedoklis ir tikai 9% respondentu, un 8% nav viedokļa vai neizmanto šos pakalpojumus. (Attēls 32)



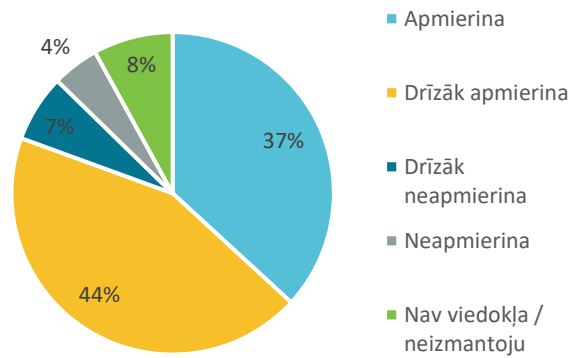
Attēls 32. CENTRALIZĒTĀS KANALIZĀCIJAS PAKALPOJUMU PIEEJAMĪBA

Centralizētās siltumapgādes pakalpojumu pieejamība apmierina 34%, drīzāk apmierina 36%, bet drīzāk neapmierina 13% un neapmierina 4%. Nav viedokļa vai neizmanto šos pakalpojumus 13% respondentu. (Attēls 33)



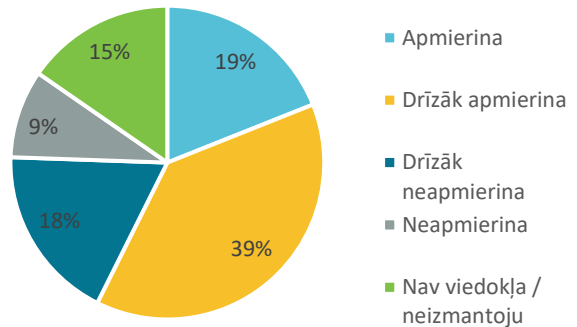
Attēls 33. CENTRALIZĒTĀS SILTUMAPGĀDES PAKALPOJUMU PIEEJAMĪBA

Centralizētās ūdensapgādes un kanalizācijas pakalpojumu kvalitāte apmierina 37%, drīzāk apmierina 44%. Negatīvs viedoklis ir tikai 11% respondentu, un 8% nav viedokļa vai neizmanto šos pakalpojumus. (Attēls 34)



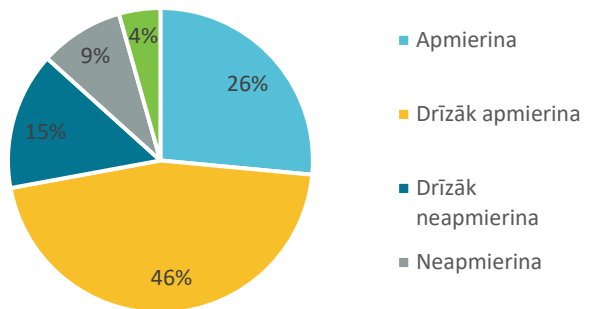
Attēls 34. ŪDENSAPGĀDES UN KANALIZĀCIJAS PAKALPOJUMU KVALITĀTE

Namu apsaimniekošanas pakalpojumu kvalitāte Daugavpilī apmierina 19% aptaujāto, drīzāk apmierina 39%. Negatīvs viedoklis ir 27% respondentu, savukārt 15% šos pakalpojumus neizmanto vai nav viedokļa. (Attēls 35)



Attēls 35. NAMU APSAIMNIEKOŠANAS PAKALPOJUMI

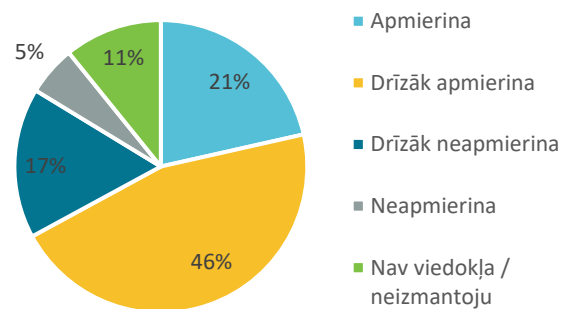
Atkritumu apsaimniekošanas pakalpojumu kvalitāte Daugavpilī apmierina 26% aptaujāto, drīzāk apmierina 46%. Negatīvs viedoklis ir 24% respondentu, savukārt 4% šos pakalpojumus neizmanto vai nav viedokļa. (Attēls 36)



Attēls 36. ATKRITUMU APSAIMNIEKOŠANAS PAKALPOJUMI

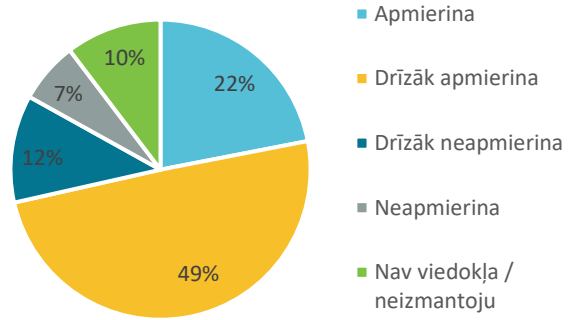
3.4. Publiskie pakalpojumi un ekonomika

Par valsts iestāžu pakalpojumu pieejamību 67% ir pozitīvs viedoklis. 17% aptaujāto šie pakalpojumi drīzāk neapmierina un 5% neapmierina, savukārt 11% nav viedokļa par valsts iestāžu pakalpojumu pieejamību. (Attēls 37)



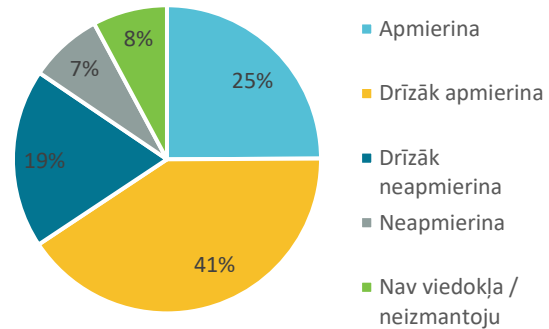
Attēls 37. VALSTS IESTĀŽU PAKALPOJUMU PIEEJAMĪBA

Par valsts iestāžu pakalpojumu kvalitāti 71% ir pozitīvs viedoklis. 12% aptaujāto šie pakalpojumi drīzāk neapmierina un 7% neapmierina, savukārt 10% nav viedokļa par valsts iestāžu pakalpojumu kvalitāti. (Attēls 38)



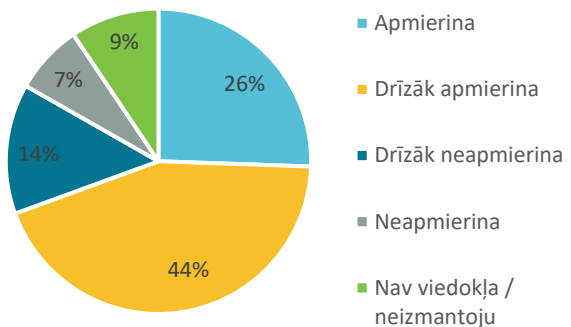
Attēls 38. VALSTS IESTĀŽU PAKALPOJUMU KVALITĀTE

Sabiedriskās kārtības un drošības (pašvaldības policijas) nodrošināšanas pieejamība Daugavpilī apmierina 25% respondentu un drīzāk apmierina 41%, bet drīzāk neapmierina 19% un neapmierina 7%. Savukārt 8% respondentu par sabiedriskās kārtības un drošības pieejamību nav viedokļa. (Attēls 39)



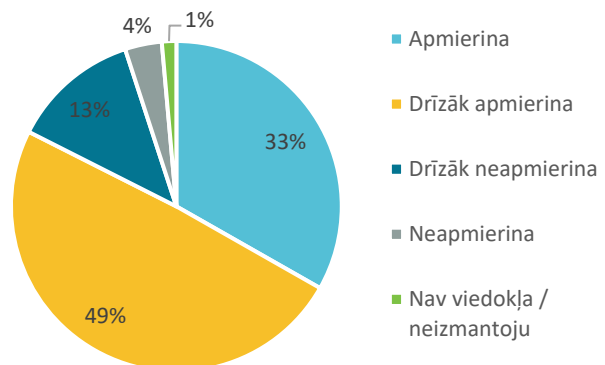
Attēls 39. SABIEDRISKĀS KĀRTĪBAS UN DROŠĪBAS (PAŠVALDĪBAS POLICIJAS) PIEEJAMĪBA

Sabiedriskās kārtības un drošības (pašvaldības policijas) nodrošināšanas kvalitāte Daugavpilī apmierina 26% respondentu un drīzāk apmierina 44%, bet drīzāk neapmierina 14% un neapmierina 7%. 9% respondentu par sabiedrisko kārtību un drošību nav viedokļa. (Attēls 40)



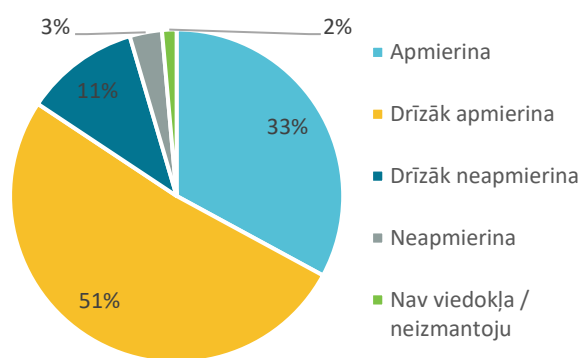
Attēls 40. SABIEDRISKĀS KĀRTĪBAS UN DROŠĪBAS (PAŠVALDĪBAS POLICIJAS) NODROŠINĀŠANAS KVALITĀTE

Sadzīves pakalpojumu (sabiedriskā ēdināšana, veikali, bankas, u.c.) pieejamība apmierina 33% aptaujāto un drīzāk apmierina gandrīz pusi jeb 49% aptaujāto. Tikai 13% aptaujāto pakalpojumi drīzāk neapmierina un 4% neapmierina, savukārt 1% nav viedokļa. (Attēls 41)



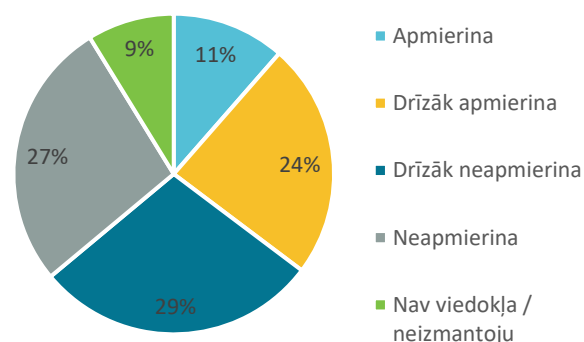
Attēls 41. SADZĪVES PAKALPOJUMU (SABIEDRISKĀ ĒDINĀŠANA, VEIKALI, BANKAS, U.C.) PIEEJAMĪBA

Sadzīves pakalpojumu (sabiedriskā ēdināšana, veikali, bankas, u.c.) kvalitāte apmierina 33% aptaujāto un drīzāk apmierina pusi jeb 51% aptaujāto. Tikai 11% aptaujāto pakalpojumi drīzāk neapmierina un 3% neapmierina, savukārt 2% nav viedokļa. (Attēls 42)



Attēls 42. SADZĪVES PAKALPOJUMU (SABIEDRISKĀ ĒDINĀŠANA, VEIKALI, BANKAS, U.C.) KVALITĀTE

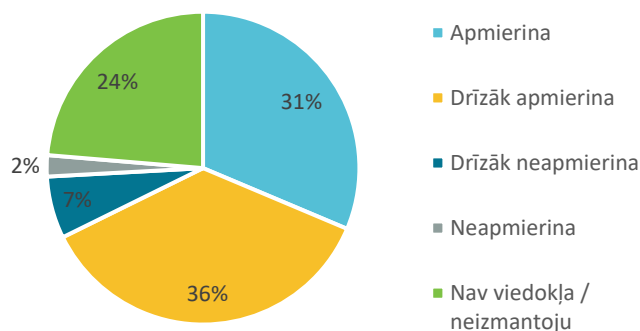
Darba vietu pieejamība pilsētā apmierina 11% respondentu un drīzāk apmierina 24%. Negatīvs viedoklis ir 56% aptaujāto. Tikai 9% respondentu nav viedokļa. (Attēls 43)



Attēls 43. DARBA VIETU PIEEJAMĪBA PILSĒTĀ

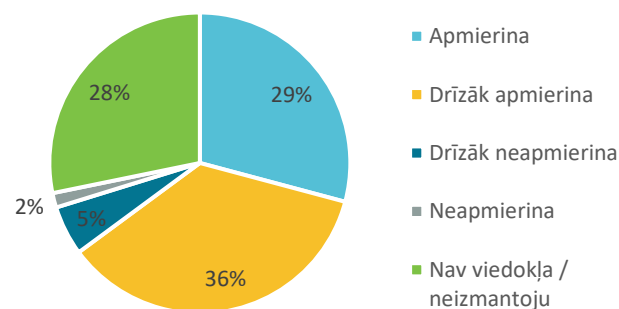
3.5. Izglītība

Pašvaldības pirmsskolas izglītības iestāžu pakalpojumu pieejamība Daugavpilī apmierina 31% respondentu un drīzāk apmierina 36%, bet drīzāk neapmierina 7% un neapmierina 2% aptaujāto. 24% respondentu nav viedokļa vai neizmanto šos pakalpojumus. (Attēls 44)



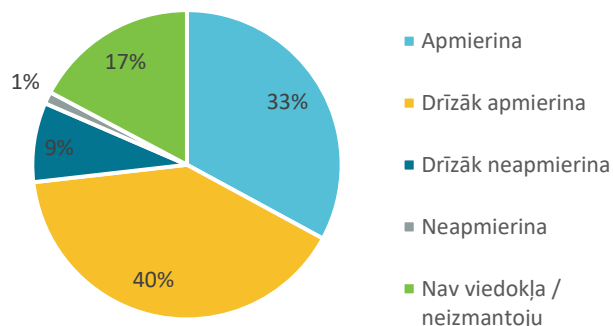
Attēls 44. PAŠVALDĪBAS PIRMSSKOLAS IZGLĪTĪBAS IESTĀŽU PAKALPOJUMU PIEEJAMĪBA

Pašvaldības pirmsskolas izglītības iestāžu pakalpojumu kvalitāte apmierina 29% respondentu, drīzāk apmierina 36%, bet drīzāk neapmierina 5% un neapmierina 2%. 28% respondentu nav viedokļa vai neizmanto šos pakalpojumus. (Attēls 45)



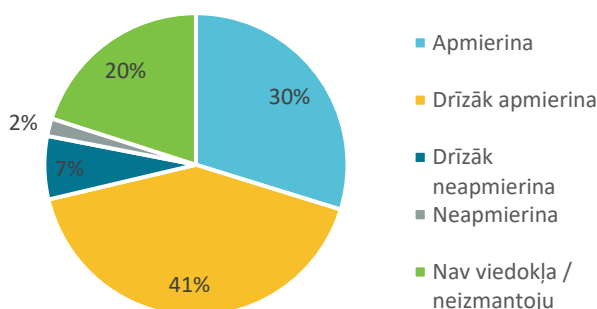
Attēls 45. PAŠVALDĪBAS PIRMSSKOLAS IZGLĪTĪBAS IESTĀŽU PAKALPOJUMU KVALITĀTE

Pašvaldības vispārējās izglītības iestāžu pakalpojumu pieejamība 33% respondentu apmierina, 40% drīzāk apmierina, bet drīzāk neapmierina 9% un neapmierina 1% aptaujāto. 17% respondentu nav viedokļa vai neizmanto šos pakalpojumus. (Attēls 46)



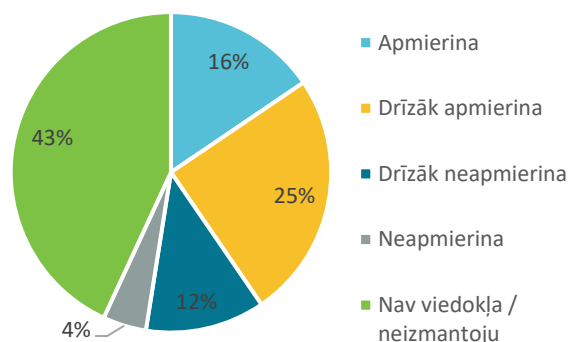
Attēls 46. PAŠVALDĪBAS VISPĀRĒJĀS IZGLĪTĪBAS IESTĀŽU PAKALPOJUMU PIEEJAMĪBA

Pašvaldības vispārējās izglītības iestāžu pakalpojumu kvalitāte apmierina 30% respondentu un drīzāk apmierina 41%, bet drīzāk neapmierina 7% un neapmierina 2% respondentu. Nav viedokļa vai neizmanto pakalpojumus 20% respondentu. (Attēls 47)



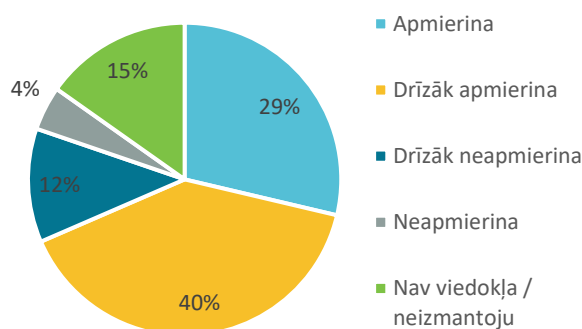
Attēls 47. PAŠVALDĪBAS VISPĀRĒJĀS IZGLĪTĪBAS IESTĀŽU PAKALPOJUMU KVALITĀTE

Izglītības pieejamība izglītības iestādēs bērniem ar īpašām vajadzībām apmierina 16% respondentu un drīzāk apmierina 25%, bet drīzāk neapmierina 12% un neapmierina 4% respondentu. Par šo jomu nav viedokļa vai neizmanto šādus pakalpojumus 43% respondentu. (Attēls 48)



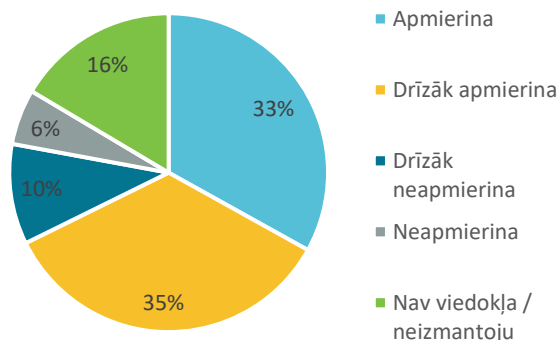
Attēls 48. IZGLĪTĪBAS PIEEJAMĪBA IZGLĪTĪBAS IESTĀDĒS BĒRNIEM AR ĪPAŠĀM VAJADZĪBĀM

Interesē izglītības pakalpojumi bērniem un jauniešiem, piemēram, dejošanas, sporta u.c. nodarbības Daugavpilī apmierina 29% respondentu un drīzāk apmierina 40%, bet drīzāk neapmierina 12% un neapmierina 4%. Savukārt 15% respondentu nav viedokļa vai neizmanto šos pakalpojumus. (Attēls 49)



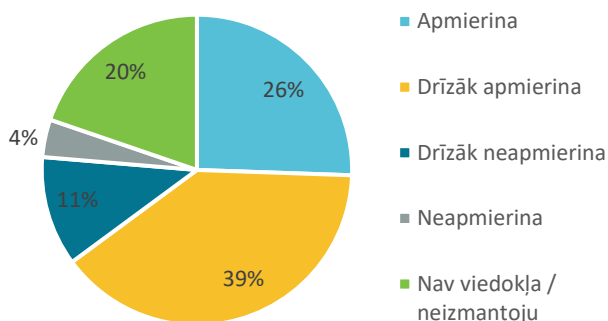
Attēls 49. INTEREŠU IZGLĪTĪBAS PAKALPOJUMU PIEEJAMĪBA

Profesionālās ievirzes izglītības pakalpojumu (sports, mūzika, māksla) pieejamība Daugavpilī apmierina 33% respondentu un drīzāk apmierina 35%, bet drīzāk neapmierina 10% un neapmierina 6%. Savukārt 16% respondentu nav viedokļa vai neizmanto šos pakalpojumus. (Attēls 50)



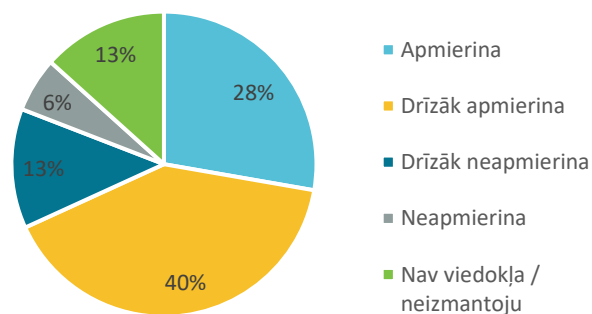
Attēls 50. PROFESIONĀLĀS IEVIRZES IZGLĪTĪBAS PAKALPOJUMU (SPORTS, MŪZIKA, MĀKSĻA) PIEEJAMĪBA

Profesionālās izglītības pakalpojumu pieejamība Daugavpilī apmierina 26% respondentu un drīzāk apmierina 39%, bet drīzāk neapmierina 11% un neapmierina 4%. Savukārt 20% respondentu nav viedokļa vai neizmanto šos pakalpojumus. (Attēls 51)



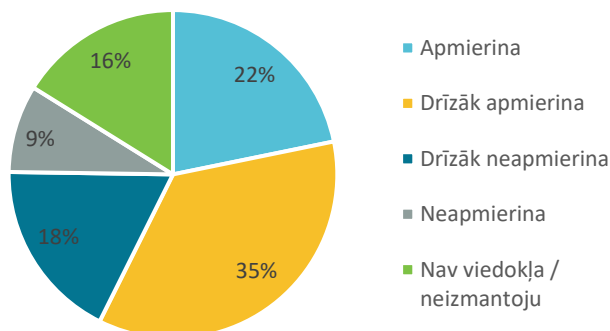
Attēls 51. PROFESIONĀLĀS IZGLĪTĪBAS PAKALPOJUMU PIEEJAMĪBA

Augstākās izglītības pakalpojumu pieejamība Daugavpilī apmierina 28% respondentu un drīzāk apmierina 40%, bet drīzāk neapmierina 13% un neapmierina 6%. Savukārt 13% respondentu nav viedokļa vai neizmanto šos pakalpojumus. (Attēls 52)



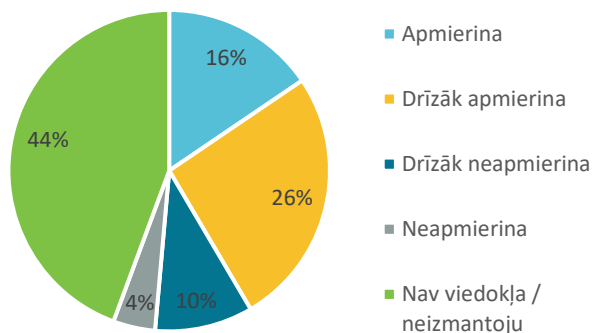
Attēls 52. AUGSTĀKĀS IZGLĪTĪBAS PAKALPOJUMU PIEEJAMĪBA

Pieaugušo izglītības iespējas apmierina 22% un drīzāk apmierina 35% respondentu, bet drīzāk neapmierina 18% un neapmierina 9%. Savukārt 16% respondentu nav viedokļa vai neizmanto šos pakalpojumus. (Attēls 53)



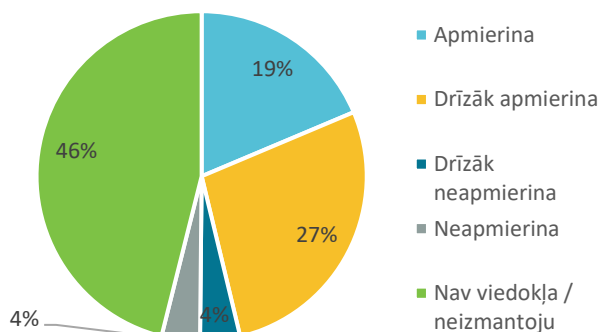
Attēls 53. PIEAUGUŠO IZGLĪTĪBAS IESPĒJAS

Dienas centru bērniem, jauniešiem pieejamība apmierina 16% respondentu un drīzāk apmierina 26%, bet drīzāk neapmierina 10% un neapmierina 4% respondentu. Savukārt 44% respondentu nav viedokļa vai neizmanto šo pakalpojumu. (Attēls 54)



Attēls 54. DIENAS CENTRU BĒRNIEM, JAUNIEŠIEM PIEEJAMĪBA

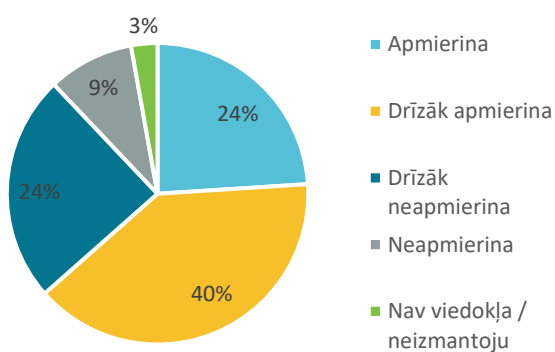
Dienas centru bērniem, jauniešiem kvalitāte apmierina 19% respondentu un drīzāk apmierina 27%, bet drīzāk neapmierina 4% un neapmierina 4% respondentu. Savukārt 46% respondentu nav viedokļa vai neizmanto šo pakalpojumu. (Attēls 55)



Attēls 55. DIENAS CENTRU BĒRNIEM, JAUNIEŠIEM KVALITĀTE

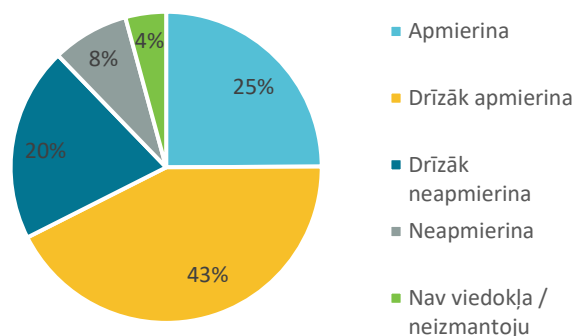
3.6. Atpūta un kultūra

Atpūtas un izklaides iespējas Daugavpilī apmierina 24%, drīzāk apmierina 40%. Negatīvs viedoklis ir 33% respondentu, bet viedokļa nav tikai 3% aptaujāto. (Attēls 56)



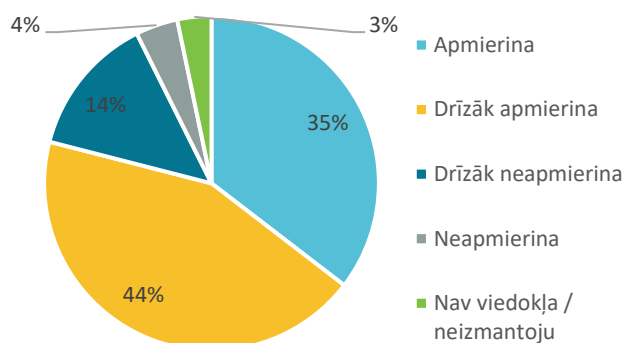
Attēls 56. ATPŪTAS UN IZKLAIDES IESPĒJAS

Atpūtas un izklaides pakalpojumu kvalitāte Daugavpilī apmierina 25%, drīzāk apmierina 43%. Negatīvs viedoklis ir 28% respondentu, bet viedokļa nav tikai 4% aptaujāto. (Attēls 57)



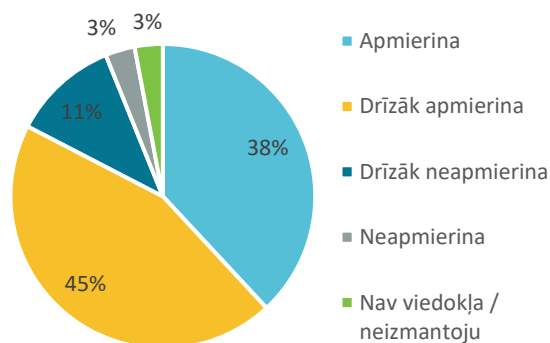
Attēls 57. ATPŪTAS UN IZKLAIDES IESPĒJU KVALITĀTE

Kultūras pasākumu pieejamība Daugavpilī apmierina 35% respondentu un drīzāk apmierina 44%, bet drīzāk neapmierina 14% un neapmierina tikai 4% respondentu. Savukārt 3% respondentu nav viedokļa vai neapmeklē kultūras pasākumus. (Attēls 58)



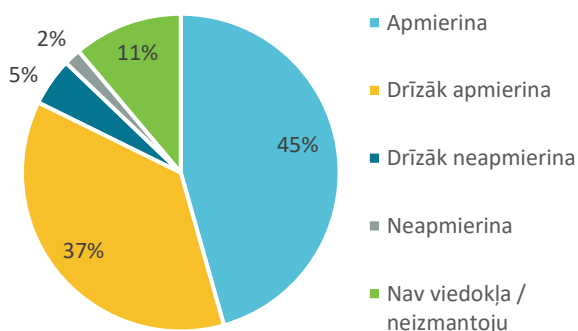
Attēls 58. KULTŪRAS PASĀKUMU PIEEJAMĪBA

Kultūras pasākumu kvalitāte Daugavpilī apmierina 38% respondentu un drīzāk apmierina 45%, bet drīzāk neapmierina 11% un neapmierina 3% respondentu. Savukārt 3% respondentu nav viedokļa vai neapmeklē kultūras pasākumus. (Attēls 59)



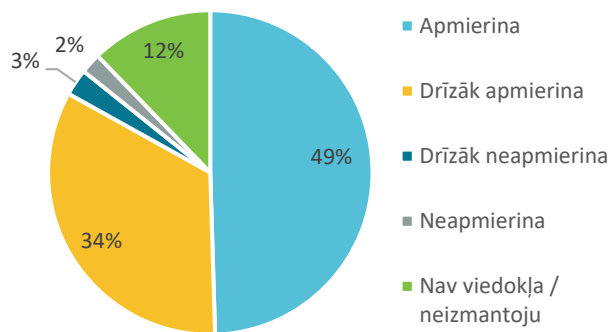
Attēls 59. KULTŪRAS PASĀKUMU KVALITĀTE

Bibliotēku pakalpojumu pieejamība apmierina 45% respondentu un drīzāk apmierina 37%, bet drīzāk neapmierina 5%. Neapmierināto ar bibliotēku pakalpojumu pieejamību ir tikai 2%, bet tos neizmanto vai nav viedokļa 11% respondentu. (Attēls 60)



Attēls 60. BIBLIOTĒKU PAKALPOJUMU PIEEJAMĪBA

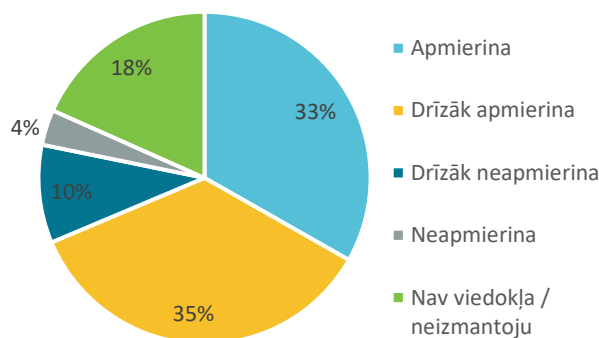
Bibliotēku pakalpojumu kvalitāte apmierina 49% respondentu un drīzāk apmierina 34%, bet drīzāk neapmierina 3%. Neapmierināto ar bibliotēku pakalpojumu kvalitāti ir tikai 2%, bet tos neizmanto vai nav viedokļa 12% respondentu. (Attēls 61)



Attēls 61. BIBLIOTĒKU PAKALPOJUMU KVALITĀTE

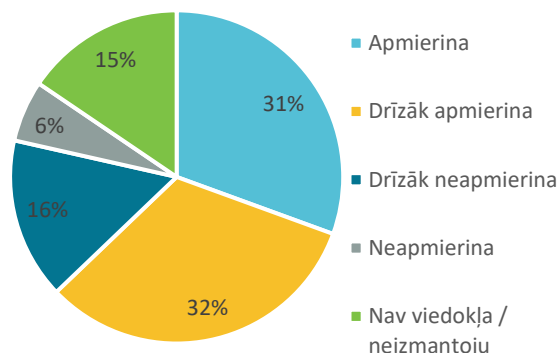
3.7. Sports un aktīvā atpūta

Sporta aktivitāšu un infrastruktūras bērniem pieejamība pilsētā apmierina 33% respondentu un drīzāk apmierina 35%, bet drīzāk neapmierina 10% un neapmierina 4% respondentu. Viedokļa nav vai pakalpojumu neizmanto 18% respondentu. (Attēls 62)



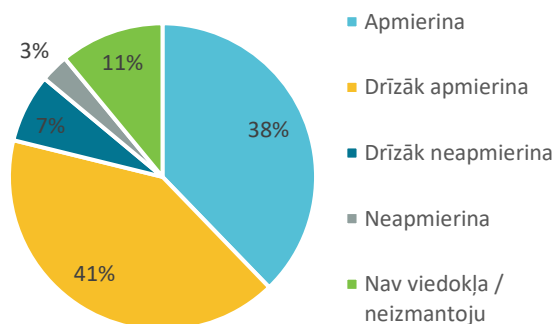
Attēls 62. SPORTA AKTIVITĀŠU BĒRNIEM PIEEJAMĪBA

Sporta aktivitāšu un infrastruktūras pieejamība pieaugušajiem apmierina 31% respondentu un drīzāk apmierina 32%, bet drīzāk neapmierina 16% un neapmierina 6%. Nav viedokļa vai pakalpojumu neizmanto 6% respondentu. (Attēls 63)



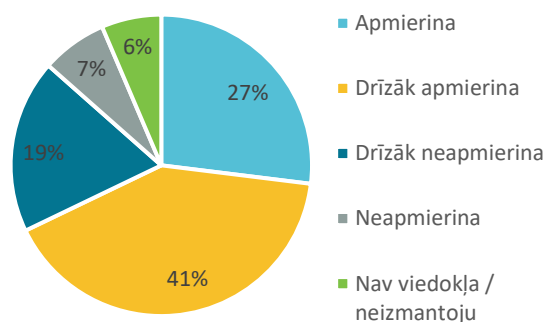
Attēls 63. SPORTA AKTIVITĀŠU PIEEJAMĪBA PIEAUGUŠAJIEM

Sporta pasākumu kvalitāte pilsētā apmierina 38% respondentu un drīzāk apmierina 41%, bet drīzāk neapmierina 7%. Pasākumi neapmierina tikai 3%, un nav viedokļa vai sporta pasākumus neapmeklē 11% respondentu. (Attēls 64)



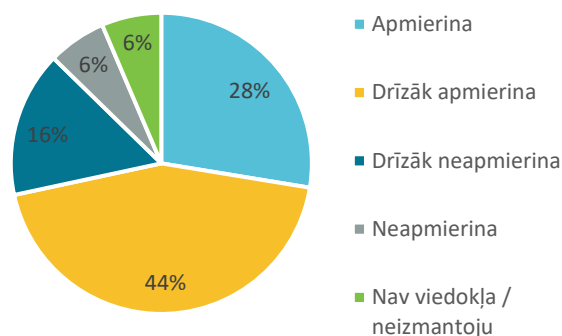
Attēls 64. SPORTA PASĀKUMU KVALITĀTE

Aktīvās atpūtas iespēju piedāvājums pilsētā apmierina 27% respondentu un drīzāk apmierina 41%, bet drīzāk neapmierina 19% un neapmierina 7%. Nav viedokļa vai aktīvās atpūtas iespējas neizmanto tikai 6% respondentu. (Attēls 65)



Attēls 65. AKTĪVĀS ATPŪTAS IESPĒJU PIEEJAMĪBA

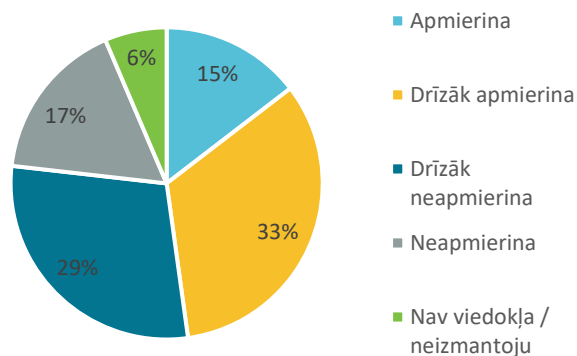
Aktīvās atpūtas un tūrisma pakalpojumu kvalitāte pilsētā apmierina 28% respondentu un drīzāk apmierina 44%, bet drīzāk neapmierina 16% un neapmierina 6% respondentu. Savukārt viedokļa nav vai šos pakalpojumus neizmanto 6% respondentu. (Attēls 66)



Attēls 66. AKTĪVĀS ATPŪTAS UN TŪRISMA PAKALPOJUMU KVALITĀTE

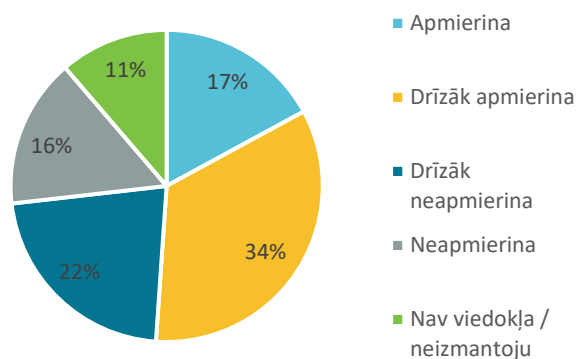
3.8. Veselības un sociālie pakalpojumi

Veselības aprūpes pakalpojumu pieejamība Daugavpilī apmierina 15% respondentu un drīzāk apmierina 33%, bet drīzāk neapmierina 29% respondentu un neapmierina 17%. Tikai 6% respondentu nav viedokļa vai neizmanto veselības aprūpes pakalpojumus pilsētā. (Attēls 67)



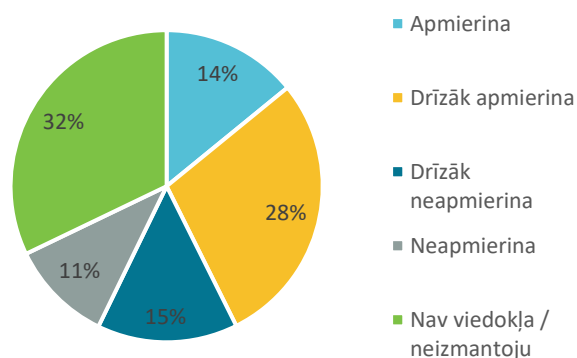
Attēls 67. VESELĪBAS APRŪPES PAKALPOJUMU PIEEJAMĪBA

Veselības aprūpes pakalpojumu kvalitāte Daugavpili apmierina 17% respondentu un drīzāk apmierina 34%, bet drīzāk neapmierina 22% un neapmierina 16%. Savukārt 11% respondentu nav viedokļa vai neizmanto šos pakalpojumus. (Attēls 68)



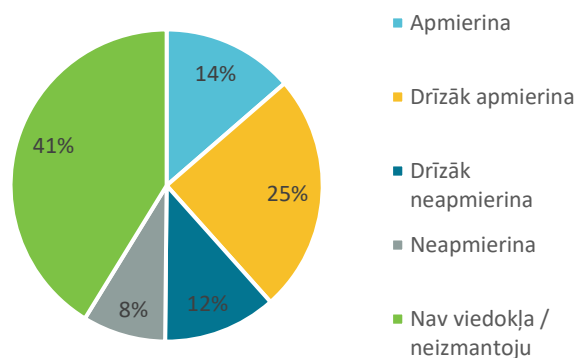
Attēls 68. VESELĪBAS VEICINĀŠANAS PAKALPOJUMU UN PASĀKUMU KVALITĀTE

Sociālās palīdzības (naudas vai mantiskais pabalsts, kura piešķiršana balstās uz materiālo resursu novērtēšanu) pieejamība pilsētā apmierina 14% respondentu un drīzāk apmierina 28%, bet drīzāk neapmierina 15% un neapmierina 11% respondentu. Nav viedokļa vai neizmanto šos pakalpojumus 32% respondentu. (Attēls 69)



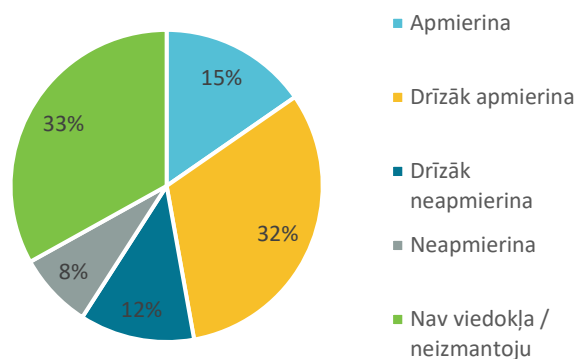
Attēls 69. SOCIĀLĀS PALĪDZĪBAS (PABALSTI U.C. MATERIĀLS ATBALSTS) PIEEJAMĪBA

Sociālo pakalpojumu (pasākumu kopums, kas vērsts uz to personu pamatvajadzību apmierināšanu, kurām ir objektīvas grūtības aprūpēt sevi) pieejamība apmierina 14% respondentu un drīzāk apmierina 25%, bet drīzāk neapmierina 12% un neapmierina 8% respondentu. Nav viedokļa vai neizmanto šos pakalpojumus 41% respondentu. (Attēls 70)



Attēls 70. SOCIĀLO PAKALPOJUMU (APRŪPE MĀJĀS, REHABILITĀCIJA U.C.) PIEEJAMĪBA

Sociālo pakalpojumu kvalitāte pilsētā apmierina 15% respondentu un drīzāk apmierina 32%, bet drīzāk neapmierina 12% un neapmierina 8% respondentu. Nav viedokļa vai neizmanto šos pakalpojumus 33% respondentu. (Attēls 71)



Attēls 71. SOCIĀLĀS PALĪDZĪBAS UN PAKALPOJUMU KVALITĀTE

Aptaujas dalībniekiem atsevišķā jautājumā tika lūgts pamatot savu viedokli attiecībā uz to **pakalpojumu/jomu pieejamību un kvalitāti**, kas respondentus neapmierina. Kopumā sniegtas 270 atbildes par konkrētu pakalpojumu un jomu pieejamību, kvalitāti, sniedzot arī priekšlikumus. Ņemot vērā, ka atvērtā jautājuma atbildēs atspoguļojas plašs informācijas klāsts, gan attiecībā uz pieejamību, kvalitāti, komunikāciju, pārvaldību, sniedzot arī dažāda rakstura ieteikumus un ierosinājumus konkrētiem objektiem, abu jautājumu rezultāti apkopoti vienotā tabulā pa attiecīgām apakštēmām.

Infrastruktūra, transports, ārtelpa	Veselības un sociālā aprūpe
<ul style="list-style-type: none"> Ierīkot veloinfrastruktūru (vairāk kā 60 atbildes); Jāremontē, jāasfaltē ielas (vairāk kā 60 atbildes); Uzlabot gājēju infrastruktūru, vides pieejamību (vairāk kā 30 atbildes); Paplašināt ielu apgaismojuma tīklu - drošai pārvietošanās gājējiem un transportam (vairāk kā 30 atbildes); Uzlabot apgaismojumu pagalmos – drošībai; Sabiedriskās kārtības nodrošināšana jāuzlabo; Jāuzlabo namu apsaimniekošana (zemākas cenas, caurspīdīga pārvaldība, iekšējā infrastruktūras uzlabošana, mājas vienošanās par siltināšanu utt.); Apgaismot gājēju pārejas, uzlabot to infrastruktūru, šķērsošanas laiku; Atkritumu šķirošanas konteineru pieejamība, savlaicīga iztukšošana pagalmos un publiskajās vietās; Velokultūras trūkums; Uzlabot vides pieejamību sabiedriskajā transportā; 	<ul style="list-style-type: none"> Veselības aprūpes pakalpojumi jāuzlabo (rindas, dažādi ārsti/speciālisti, pakalpojumi apkaimēs) (vairāk kā 60 atbildes) Jāuzlabo Sociālā dienesta darbs, kompetence, attieksme, darba laiks; Atbalsts daudzbērnu ģimenēm neatkarīgi no ienākumu līmeņa; Uzlabot veselības aprūpes iestāžu infrastruktūru; Sociālo pakalpojumu pilnveide - aprūpes mājās pieejamība.
	Kultūra, atpūta
	<ul style="list-style-type: none"> Veidot vairāk atpūtas vietu brīvā laika pavadīšanai; Jāattīsta tautas sports, kas pieejams visiem; Jāievieš inovatīvas pieejas kultūras dzīves organizēšanā;

<ul style="list-style-type: none"> • Sabiedriskā transporta pieturvietu labiekārtošana, jumta uzstādīšana; • Vairāk starppilsētu autobusu (ne tikai uz Rīgu); • Labiekārtot daudzdzīvokļu māju pagalmus; • Vides dizains publiskās ārtelpas labiekārtošanā; • Jāatjauno parki, zaļās zonas; • Karstā ūdens pieejamība; • Invalīdu autostāvvietu lietošanas kontrole jāuzlabo; • Sabiedriskā transporta kustība pēc plkst.22:00; • Daugavas krastu labiekārtošana; • Bezmaksas sabiedriskais transports strādājošiem pensionāriem; • Velosipēdu novietnes pie publiskām ēkām; • Sakārtot pamestās, neapsaimniekotās ēkas; • Sabiedriskā transporta savienojumi ar Lietuvu, Igauniju, Poliju u.c.; • Pilsētā nav izstrādāta veloinfrastruktūras attīstības programma; • Ūdens patēriņa uzskaitē; • Ielu krustojumos un ietvju posmos ne vienmēr tiek veidotas ērtas nobrauktuves bez pakāpiena vai līmeņa svārstības; • Nenodalīta velosatiksmes un gājēju kustība; • Trūkst caurredzamības namu apsaimniekošanas izmaksās; • Maz siltinātu ēku. 	<ul style="list-style-type: none"> • Jāveicina modernu tirdzniecības vietu, veikalu ienākšana pilsētā.
	<p>Izglītība, valoda</p> <ul style="list-style-type: none"> • Trūkst latviskas vides, vairāk pasākumu valsts valodā, iestāžu darbinieki nereti nepārvalda valsts valodu • Pieaugušo izglītības iespējas (pieejamas cenas, daudzveidīga programma) • Augstākās izglītības kvalitātes celšana • Jauniešu mājas izveide • Jāuzlabo pašvaldības un NVO sadarbība • Studentiem nav priekšrocību sabiedriskajā transportā u.c. • Jāuzlabo NVA kursu kvalitāte
	<p>Ekonomika</p> <ul style="list-style-type: none"> • Vairāk darbavietu, mazināt bezdarbu

4. Pakalpojumi vai iespējas, kas visvairāk pietrūkst Daugavpilī

Kopā 300 respondenti snieguši atbildes uz jautājumu, kādi pakalpojumi vai iespējas viņiem visvairāk pietrūkst Daugavpils pilsētā. 10 visbiežāk minētās jomas, kas iedzīvotājiem Daugavpilī trūkst ir:

1. Atpūtas, izklaides, kultūras pasākumi un vietas (60 atbildes);
2. Veselības aprūpes pakalpojumi (48 atbildes);
3. Veloinfrastruktūra (34 atbildes);
4. Aktīvās atpūtas un tūrisma pakalpojumi, dabas takas, velotrases, velomaršruti (33 atbildes);
5. Sporta pakalpojumu klāsts un pieejamība, laukumi utt. (29 atbildes);
6. Darba vietas, labāks atalgojums (23 atbildes);
7. Tirdzniecības centri, veikali (apģērbs, tehnoloģijas, mēbeles u.c.) (22 atbildes);
8. Jauniešiem pieejamas izklaides vietas, aktivitātes (16 atbildes);
9. Gājējiem droša infrastruktūra (14 atbildes);
10. Pakalpojumi apkaimēs (veikali, transports, kultūra, sports, infrastruktūra) (14 atbildes).

Jāņem vērā, ka šis jautājums bija atvērts un respondentiem nebija iespējas atzīmēt iepriekš sagatavotas atbildes, tāpēc minēto atbilžu biežums uzskatāms par vērā ņemamu.

Zemāk tabulā sakārtotas visbiežāk minētās atbildes un attiecīgi to skaits:

Izklaide, kultūra, tūrisms	Sports un aktīvā atpūta
<ul style="list-style-type: none">• Atpūtas, izklaides, kultūras pasākumi un vietas (60 atbildes);• Tirdzniecības centri, veikali (apģērbs, tehnoloģijas, mēbeles u.c.) (22 atbildes);• Jauniešiem pieejamas izklaides vietas, aktivitātes (16 atbildes);• Kinoteātris (10 atbildes);• Ūdens atrakciju parks, baseins, SPA (9 atbildes);• Kafējnīcas, restorāni (8 atbildes);• Tūrisma attīstība (7 atbildes);• Bibliotēkas apkaimēs;• Tematiskas izstādes;• Festivāli - street food, gaisa baloni, avio un moto šovi utt.	<ul style="list-style-type: none">• Aktīvās atpūtas un tūrisma pakalpojumi, dabas takas, velotrases, velomaršruti (33 atbildes);• Sporta pakalpojumu klāsts un pieejamība, laukumi utt. (29 atbildes);• Futbola manēža (5 atbildes);• Klinšu kāpšanas siena;• Skeitparks, iekštelpu skeitparks;• Āra trenāžieri vairākās apkaimēs;• Atpūtas vietas pie ūdeņiem;• Kvalitatīva slēpošanas trase, arī bezsniega apstākļos;• Bezmaksas tenisa korti;• Autosports;• Nomas velosipēdi;• Jāuzlabo vecās (stadions Celtnieks) un jāveido jaunas sporta bāzes - biatlons, šautuve, Stropu trases pagarinājums, sporta bāze Dzintariņš u.c.

Pašvaldības darbs, ekonomika	Izglītība, jaunatne, NVO
<ul style="list-style-type: none"> • Darba vietas, labāks atalgojums (23 atbildes); • Pakalpojumi apkaimēs (veikali, transports, kultūra, sports, infrastruktūra) (14 atbildes); • Nodrošināt un attīstīt latvisku vidi (7 atbildes); • Tirdzniecības centri, veikali (apģērbs, tehnoloģijas, mēbeles u.c.) (22 atbildes); • Kafējnīcas, restorāni (8 atbildes); • Ražošanas uzņēmumi; • Uzklaut iedzīvotājus; • Uzlabot atgriezenisko saiti ar iedzīvotājiem. 	<ul style="list-style-type: none"> • Jauniešiem pieejamas izklaides vietas, aktivitātes (16 atbildes); • Mūžizglītības kursi, radošas nodarbības pieaugušajiem, dejas (12 atbildes); • Plašākas interešu un profesionālās ievirzes izglītības iespējas bērniem un jauniešiem (10 atbildes); • Jauniešu centrs; • Bezmaksas latviešu valodas nodarbības bērniem līdz skolas vecumam; • Plašākas un pieejamākas augstākās izglītības iespējas; • Motivēti, kompetenti pedagogi.
Veselība, sociālā vide, drošība	Nekustamais īpašums
<ul style="list-style-type: none"> • Veselības aprūpes pakalpojumi (48 atbildes); • Atbalsts daudz bērnu ģimenēm; • Sociālās rehabilitācijas pakalpojumi. 	<ul style="list-style-type: none"> • Renovēts dzīvojamais fonds; • Centralizētā kanalizācija, ūdensapgāde, gāzespāde; • Būvniecības atkritumu utilizēšanas iespējas un kontrole.
Publiskā ārtelpa	Transporta infrastruktūra un pakalpojumi
<ul style="list-style-type: none"> • Dabas takas, velotrases, velomaršruti (33 atbildes); • Ielu apgaismojums (5 atbildes); • Pilsētas modernizācija (viedie risinājumi, elektrotransports, koplietošanas auto utt.) (5 atbildes); • Labiekārtoti pagalmi (5 atbildes); • Atkritumu šķirošana, atkritumu urnas publiskajā ārtelpā (4 atbildes); • Auto stāvvietas (4 atbildes); • Bērnu rotaļu laukumi; • Parki, zaļās zonas; • Drošas velo stāvvietas daudzdzīvokļu māju pagalmos; • Vides pieejamība; • Promenāde; • Organizēt brīvdienās talkas, organizētas brigādes, kur iedzīvotāji kopā ar pašvaldību labiekārto, sakopj pilsētvidi, zaļās zonas; 	<ul style="list-style-type: none"> • Veloinfrastruktūra (34 atbildes); • Gājējiem droša infrastruktūra (14 atbildes); • Lidosta, pasažieru lidojumi (9 atbildes); • Kvalitatīvs ielu remonts (7 atbildes); • Starptautiskā, reģionālā savienojamība, ātri pasažieru pārvadājumi uz Rīgu, Viļņu (6 atbildes); • Tilts pār Daugavu (4 atbildes); • Apkaimju savienojumi ar centru (4 atbildes); • Sabiedriskā transporta pieejamība ar bērnu ratiņiem, cilvēkiem ar kustību traucējumiem, durvju atvēršana ar pogu; • Bezmaksas sabiedriskais transports vairākām iedzīvotāju grupām; • Efektīva sabiedriskā transporta reisu plānošana, lai nedublējas un nav lieli pārtraukumi.

- | | |
|---|--|
| <ul style="list-style-type: none">• bezmaksas tualetes;• Suņu pastaigu laukums, dzīvniekiem draudzīga infrastruktūra;• Jauni kultūras pieminekļi. | |
|---|--|

5. Steidzamākie darbi, infrastruktūras uzlabojumi pilsētā un apkaimēs

5.1. Steidzamākie darbi, kas pašvaldībai jārisina pirmkārt

Vairāk kā 500 respondenti snieguši atbildes par steidzamākajiem darbiem, kuri būtu jārisina pašvaldībai. Vairāk kā 130 aptaujāto minējuši nepieciešamību uzlabot autotransporta un gājēju infrastruktūru Daugavpils pilsētā. 10 visbiežāk minētie steidzamie darbi ir:

1. Ielu infrastruktūras uzlabošana, asfaltēt un remontēt ielas, uzlabot ietves (137 atbildes);
2. Bezdarba mazināšana, darba vietu izveide, konkurētspējīgs atalgojums (47 atbildes);
3. Satiksmes pārvada būvniecība (45 atbildes);
4. Veselības aprūpes pakalpojumu pieejamības uzlabošana, ārstu piesaiste (44 atbildes);
5. Uzņēmējdarbības vides un tai nepieciešamās infrastruktūras attīstība (28 atbildes);
6. Velo infrastruktūras izveide (26 atbildes);
7. Uzlabot daudzdzīvokļu māju iekšpagalmus (24 atbildes);
8. Uzņēmēju, investīciju piesaiste (22 atbildes);
9. Satiksmes drošības uzlabošana (*guļošie policisti*, gājēju pārejas, to apgaismojums luksofori) drošai gājēju pārvietošanās (21 atbilde);
10. Ielu apgaismojuma uzlabošana, izveide (18 atbildes).

Jāņem vērā, ka šis jautājums bija atvērts un respondentiem nebija iespējas atzīmēt iepriekš sagatavotas atbildes, tāpēc minēto atbilžu biežums uzskatāms par vērā ņemamu.

Zemāk tabulā sakārtotas visbiežāk minētās atbildes pa jomām un attiecīgi to skaits:

Kultūra, sports, tūrisms	Izglītība, jaunatne, NVO
<ul style="list-style-type: none">• Sporta infrastruktūras attīstība (11 atbildes);• Atpūtas un izklaides iespējas (bērniem, jauniešiem, pieaugušajiem) (10 atbildes);• Tūrisma attīstība, jauni objekti, stratēģiska pieeja (7 atbildes);• Vieglatlētikas un futbola stadiona, manēžas izveide (11 atbildes);• Attīstīt sporta un aktīvās atpūtas iespējas, izveidot dabas takas (6 atbildes);• Kultūras jomas attīstība (jauni objekti, pasākumu plānošana, to pieejamība visiem sociāliem slāņiem) (4 atbildes);• Stropu āra baseina projekta attīstība (2 atbildes);• Atvērt kino;	<ul style="list-style-type: none">• Izglītības iestāžu infrastruktūras attīstība (13 atbildes);• Jauniešu mājas izveide, arī jauniešu centru pieejamība apkaimēs (9 atbildes);• Izglītības kvalitātes celšana (6 atbildes);• Jauniešu bezdarba mazināšana (4 atbildes);• Paplašināt izglītības iespējas, arī mūžizglītību un interešu izglītību bērniem, jauniešiem (4 atbildes);• Projekti, atbalsta pasākumi jauniešu noturēšanai Daugavpilī (4 atbildes);

<ul style="list-style-type: none"> • Nodrošināt mākslīgo sniegu ziemas sezonā Stropu trasē; • Skeitparka izveide; • Daugavpils.tv kvalitātes uzlabošana. 	<ul style="list-style-type: none"> • NVO sektora atbalsts; • Pedagogu piesaiste.
Veselība, sociālā vide, drošība	Komunikācija, pašvaldības darbs
<ul style="list-style-type: none"> • Veselības aprūpes pakalpojumu pieejamības uzlabošana, ārstu piesaiste (44 atbildes); • Sociālās jomas darba uzlabošana (atbalsts, komunikācija u.c.) (10 atbildes); • Jaunu ģimeņu, jauno speciālistu piesaiste Daugavpilij (7 atbildes); • Sabiedriskās drošības uzlabošana, t.sk., videonovērošana (6 atbildes); • Atjaunot sanatorijas bāzi Mežciemā pēc Druskininku parauga. 	<ul style="list-style-type: none"> • Uzlabot domes deputātu darbu, strādāt kopīgam mērķim (5 atbildes); • Jāattīsta Daugavpils pilsētas mārketinga (3 atbildes); • Daugavpils pārstāvēniecība nacionālā līmenī.
Publiskā ārtelpa, nekustamais īpašums	Transporta infrastruktūra un pakalpojumi
<ul style="list-style-type: none"> • Uzlabot daudzdzīvokļu māju iekšpagalmus (24 atbildes); • Pilsētvides uzlabošana (pilsētas izskats, vides dizains, mūsdienīgu apstādījumu sistēma, ielu apzaļumošana, zaļo teritoriju labiekārtojums, urnu pieejamība) (14 atbildes); • Siltumapgādes un ūdenssaimniecības sistēmu attīstība un pieejamība (t.sk., individuālie skaitītāji) (12 atbildes); • Atkritumu šķirošanas, apsaimniekošanas uzlabošana (11 atbildes); • Degradēto teritoriju attīstība, pamesto ēku, graustu nojaukšana/sakārtošana (10 atbildes); • Infrastruktūra (9 atbildes); • Atbalsts daudzdzīvokļu dzīvojamo ēku energoefektivitātes paaugstināšanai (8 atbildes); • Vēsturisko ēku renovācija centrā (7 atbildes); • Tilta pār Daugavu būvniecība (6 atbildes); • Cietokšņa revitalizācija, kultūrvēsturiskā mantojuma saglabāšana, teritorijas sakopšana (6 atbildes); • Bērnu rotaļu laukumu pilnveide (5 atbildes); 	<ul style="list-style-type: none"> • Ielu infrastruktūras uzlabošana, asfaltēt un remontēt ielas, uzlabot ietves (137 atbildes); • Satiksmes pārvada būvniecība (45 atbildes); • Veloinfrastruktūras izveide (26 atbildes); • Satiksmes drošības uzlabošana (guļošie policisti, gājēju pārejas, to apgaismojums luksofori) drošai gājēju pārvietošanās (21 atbilde); • Ielu apgaismojuma uzlabošana, izveide (20 atbildes); • Pilsētas sabiedriskā transporta uzlabošana, videi draudzīgi risinājumi, maršruti uz attālākām apkaimēm (Kalkūni, Forštade, Niderkūni u.c.) (18 atbildes); • Tramvaju līniju pilnveide (9 atbildes); • Lidostas attīstība (8 atbildes);

<ul style="list-style-type: none"> • Pašvaldības īpašumu sakārtošana (5 atbildes); • Dzīvojamā fonda uzlabošana - jaunu daudzdzīvokļu māju būvniecība, renovācija (5 atbildes); • Sakopt Daugavas krastus, pagarināt promenādi (4 atbildes); • Dabas un vides aizsardzība (3 atbildes); • Sabiedrisko pakalpojumu tarifu samazināšana (ūdens, siltums u.c.) (3 atbildes); • Sabiedrības informēšana par vides stāvokļa uzlabošanu, ilgtspējīgām rīcībām (atkritumu šķirošana, pārvietošanās ar velo utt.); • Atbalsts Daugavpils universitātes energoefektivitātes uzlabošanai; • Atgriezt vēsturisko nosaukumu Mālu ielai; • Mājdzīvnieku kapsētas izveide; • Kapsētu paplašināšana; • Ikdienā nepieciešamo pakalpojumu nodrošināšana Mežciemā; • Meža teritorijas pie Jaunās Forštadtes attīstība un pārvaldība; • Kultūras pieminekļu sakopšana; • Izveidot jaunas atpūtas vietas pie ūdeņiem; • Lai samazinātu CO2 emisijas, pilsētas centrālo daļu (Imantas-Viestura-Sporta-Daugavas ielu robežās) atvēlēt tikai gājējiem, velosipēdistiem, tramvaju satiksmei un elektromobiļiem; • Dzelzceļnieka mikrorajonā rast iespēju izpirkt un sakopt bijušo "Stalkers" teritoriju. 	<ul style="list-style-type: none"> • Pasažieru dzelzceļa pārvadājumi uz Viļņu. <p>Ekonomika, uzņēmējdarbība, pakalpojumi</p> <ul style="list-style-type: none"> • Bezdarba mazināšana, darba vietu izveide, konkurētspējīgs atalgojums (47 atbildes); • Uzņēmējdarbības vides un tai nepieciešamās infrastruktūras attīstība (28 atbildes); • Uzņēmēju, investīciju piesaiste (22 atbildes); • Mazo, jauno uzņēmēju atbalsts (5 atbildes); • Jauniešu bezdarba mazināšana (4 atbildes); • Jāattīsta Daugavpils pilsētas mārketingu (3 atbildes).
--	--

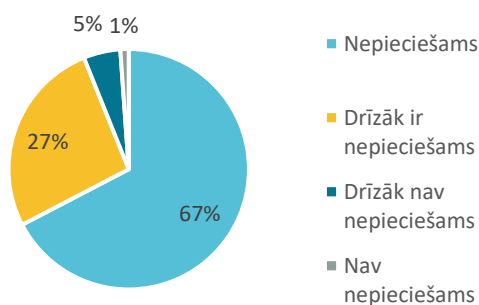
5.2. Nepieciešamie infrastruktūras uzlabojumi

Aptaujā iedzīvotājiem tika lūgts novērtēt nepieciešamos infrastruktūras uzlabojumus Daugavpils pilsētā – vai tie ir nepieciešami, vai nav u.tml., sniedzot 14 dažādus aspektus. Attēls 72 augošā secībā sagrupēti infrastruktūras aspekti, pēc respondentu sniegtās atbildes "nepieciešams".

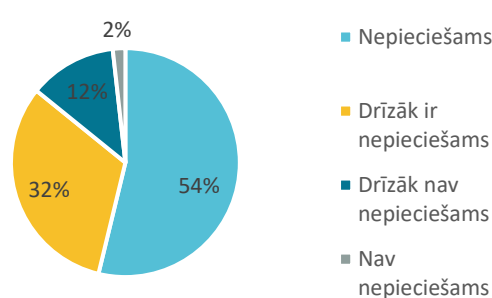


Attēls 72. VISNEPIECIEŠAMĀKIE INFRASTRUKTŪRAS UZLABOJUMI DAUGAVPILS PILSĒTĀ

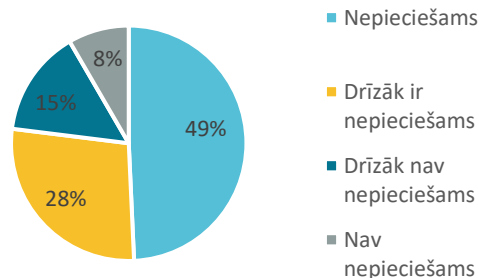
Par katru aspektu individuāli rezultāti atspoguļoti attēlos zemāk.



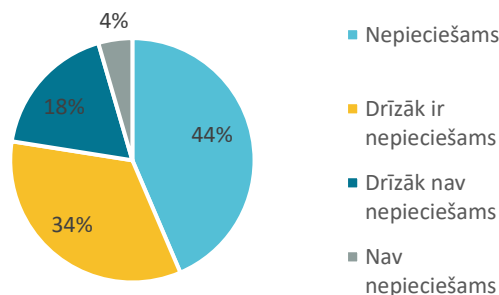
Jāremontē ielas un laukumi



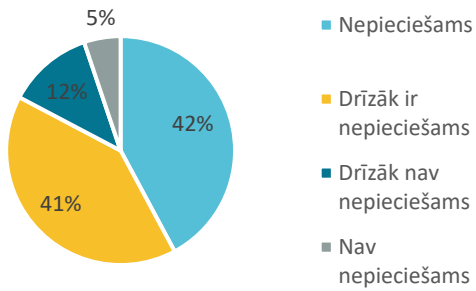
Vajadzētu vairāk soliņu, atkritumu urnu, velo novietņu utml.



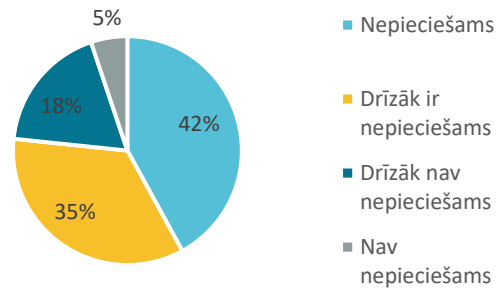
Jāattīsta inovatīvu un viedu risinājumu izmantošana pilsētvidē (mobilās aplikācijas, soliņi un pieturas ar viedierīču uzlādes iespējām u.tml.)



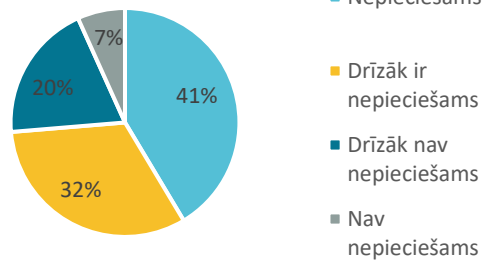
Jāuzlabo ielu apgaismojums



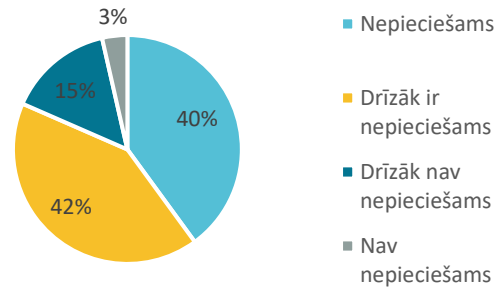
Jāierīko teritorijas, kas piemērotas industriālai attīstībai



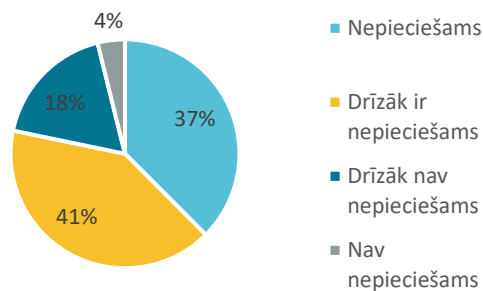
Nepieciešami jauni sporta objekti



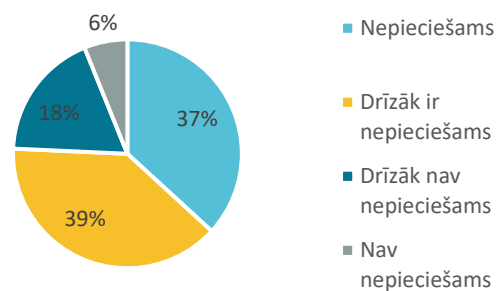
Jāuzlabo satiksmes drošība ielās (piem., aizsargbarjeras, „guļošie policisti”, gājēju pārejas)



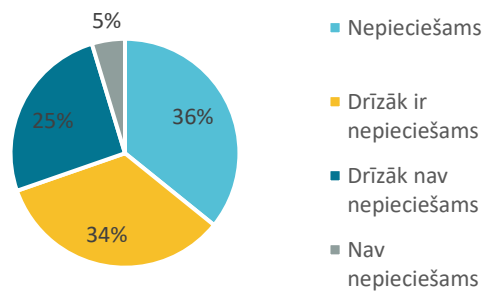
Jāizkopj esošie parki un apstādījumi



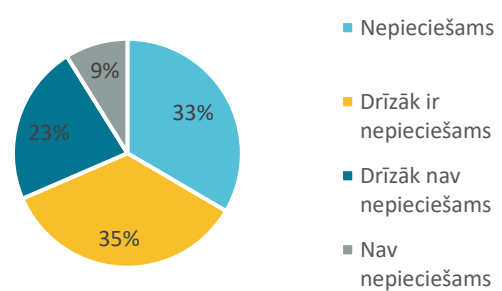
Jāiekārto bērnu rotaļu laukumi



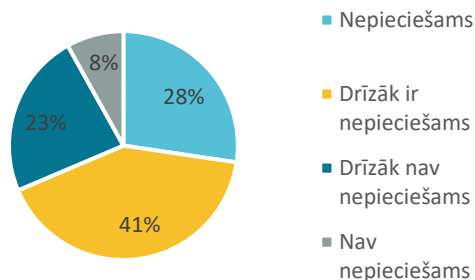
Jāuzlabo atkritumu saimniecība



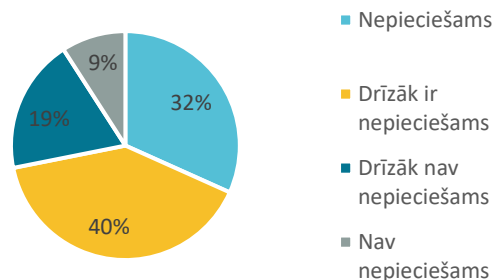
Vajadzētu vairāk pilsētas zaļo teritoriju



Nepieciešami jauni kultūras objekti



Jāuzlabo siltumapgādes sistēma



Jāuzlabo ūdens apgādes un kanalizācijas sistēma

5.3. Nepieciešamie uzlabojumi apkaimēs

Aptaujas dalībniekiem tika lūgts norādīt, kādi uzlabojumi primāri jāveic apkaimē, kurā dzīvo. Vērā ņemamas atbildes sniedza 530 aptaujātie.

Ceļinieku ciemats	Cietoksnis
<ul style="list-style-type: none"> Apgaismojums Stāvvietas Sporta zāle 	<ul style="list-style-type: none"> Jāuzlabo satiksmes drošība ielās (dzīvojamā zona) Ietves malas jāpielāgo velo, ratiņu, veloskūteru utt. nobraukšanai, uzbraukšanai Jāremontē ielas Jāuzlabo dzīvojamo māju fasādes Jāizkopj un jāattīsta esošais parks (bīstamo koku nogriešana) Ielu apgaismojums
<p>Centrs</p> <ul style="list-style-type: none"> Apgaismojums Atkritumu šķirošanas konteineru uzlabošana/daudzveidība Ietvju infrastruktūras uzlabošana, mazinot šķēršļus, barjeras, bortakmeņus, līmeņu dažādību ne tikai krustojumos, bet arī ietvju posmos kvartālu robežās Jālikvidē vietas, kur veidojas peļķes gājēju krustojumos Imantas ielā vai pie arkām Cietokšņa ielā Jāuzlabo un jādažādo puķu/augu kompozīcijas pilsētas skvēros un parkos Krāslavas, Sakņu, Mihoelsa, Saules ielā jābūt tūristu pievilcīgākām Jārisina transporta organizācijas problēma pie Vienības tilta un Imantas ielas augstās aktivitātes stundās Jāapsaimnieko pamestās ēkas Jāremontē ielas un laukumi Publisko tualešu ierīkošana. Augstskolu filiāļu piesaiste no citām Eiropas valstīm 	
	<p>Čerepova</p> <ul style="list-style-type: none"> Apgaismojums Satiksmes drošība – guļošie policisti, aizsargbarjeras Veloceļi Jāremontē ielas un laukumi, jāgreiderē Ietve no Patversmes ielas līdz Kūdras ielai un gar dzelzceļa sliedēm pirms to šķērsošanas Jelgavas ielā; Atpūtas laukums aiz mājas Patversmes ielā 2

<ul style="list-style-type: none"> • Apcirpt kokus • Novērošanas kameru izvietošana, pastiprināta pašvaldības policijas patrulēšana • Iekšpagalmu labiekārtošana • Vairāk soliņu, atkritumu urnu • Vairāk velo novietņu • Izveidot sporta infrastruktūru 	<p>Dzelzceļnieks</p> <ul style="list-style-type: none"> • Varšavas ielas pārbrauktuves atvēršana • Satiksmes pārvada būvniecība • Apgaismojums • Ielu remonts • Dzīvojamo māju siltināšana • Bijušās "Stalkers" teritorijas sakopšana • Soliņu ierīkošana uz Malu ielas • Malu ielas nosaukuma atgriešana uz Mālu ielu • Iekšpagalmu sakārtošana • Attīstoša/izglītojoša vieta/laukumi jauniešiem • Atkritumu saimniecība • Sabiedriskā transporta pieejamība • Pārtikas veikals • Bērnu laukums
<p>Dzintari</p>	<p>Esplanāde</p>
<ul style="list-style-type: none"> • Apgaismojums • Bērnu laukums • Sporta laukums • Bīstamo koku nozāgēšana 	<ul style="list-style-type: none"> • Atkritumu šķirošanas iespējas • Jāremontē ielas un laukumi • Veloceļi • Neapsaimniekoto ēku sakārtošana • Vairāk autostāvvietas • Sakopt zaļās teritorijas • Vairāk atkritumu urnas
<p>Ezermala</p>	<p>Gajoks</p>
<ul style="list-style-type: none"> • Apgaismojums (Motoru, Cēsu u.c. ielās) • Gājēju ietves, celiņi – labiekārtošana, jaunu izbūve • Bērnu laukumu pilnveide • Sporta laukums • Pludmales labiekārtošana 	<ul style="list-style-type: none"> • Neapsaimniekoto ēku sakārtošana vai nojaukšana, atbalsta iespējas • Sakārtot ietves • Ielu apgaismojums • Parku labiekārtošana, tai skaitā, celiņi
<p>Grīva</p>	<p>Jaunā Forštadte</p>
<ul style="list-style-type: none"> • Vairāk uzmanību pievērst Grīvai • Ierīkot pastaigu takas, promenādi gar Daugavu • Daugavas krasta sakopšana • Ierīkot peldvietu • Ielu apgaismojums • Ielu remonts un izbūve • Sabiedriskā transporta pieejamība • Veloceļi • Ietvju ierīkošana 	<ul style="list-style-type: none"> • Jāremontē ielas un laukumi • Ielu apgaismojums • Satiksmes drošība - jāierīko augstās gājēju pārejas • Gājēju ietves jālabo • Dzīvnieku kapsēta mežā jāsakārto • Autostāvvietas • Videonovērošana • Jauni sporta objekti • Veloceļi

<ul style="list-style-type: none"> • Videonovērošana (pret stihisku atkritumu izgāztuvju veidošanos) • Ierīkot ūdens un kanalizācijas sistēmas • Bankomāts • Gāzes vads • Sporta laukums • Sēlijas parka infrastruktūras uzlabošana • Purva teritorijas sakārtošana ar meliorācijas sistēmas uzlabošanu (Dzērvju, Baznīcas, Vītolu ielās, utt.) 	<ul style="list-style-type: none"> • Atkritumu saimniecība • Iekšpagalmu labiekārtošana • Dzelzceļa pārvads • Poliklīnika • Droša vide • Jāatrisina problēma ar meža piesārņojumu • Bērnu laukumi • Jāstimulē ēku siltināšana • Siltumapgādes sistēma • Labiekārtot parkus pēc mūsdienu apstādījumu metodēm • Stādīt jaunus kokus • Tramvaja līnija centra virzienā • Kultūras vietas, jauniešu centri • Sadarbībā ar Daugavpils novadu attīstīt Jaunās Forštades meža attīstību kā rekreācijas zonu
Jaunbūve	Jaunie Stropi
<ul style="list-style-type: none"> • Ielu apgaismojums • Ielu remonts • Pagalmu labiekārtošana • Gājēju ietves • Veloceļi • Autostāvvietas • Satiksmes drošība ielās • 18.novembra un Varšavas ielu krustojuma infrastruktūras uzlabošana, lai vide būtu drošāka bērniem • Tramvaju pieturu pārcelšana vai pieejamības uzlabošana • Siltumapgādes sistēma • Publiskās tualetes • Sporta laukumi, objekti • Vairāk drošu bērnu laukumu • Parku un skvēru sakārtošana • Vairāk soliņu, atkritumu urnu • Suņu treniņu laukums • Slēgtais skeitparks • Atpūtas zonas, taku izveide pie Gubiščas ezera • Satiksmes pārvada būvniecība 	<ul style="list-style-type: none"> • Ielu apgaismojums • Ielu remonts • Pagalmu labiekārtošana • Autobusa pieturas sakārtošana <p>Judovka</p> <ul style="list-style-type: none"> • Ielu apgaismojums • Ielu remonts • Pagalmu labiekārtošana • Gājēju ietves • Jāsakārto bērnu laukums • Ūdens un kanalizācija • Gāzes apgāde <p>Kalkūni</p> <ul style="list-style-type: none"> • Apgaismojums • Ielu remonts • Teritorijas sakopšana • Ūdensapgāde – cauruļu nomaiņa • Veloceļi • Bērnu laukums • Autostāvvietas <p>Križi</p> <ul style="list-style-type: none"> • Āra trenāžieri • Sakoptas pastaigu takas, soliņi
Ķīmija	Mežciems
<ul style="list-style-type: none"> • Apgaismojums 	<ul style="list-style-type: none"> • Apgaismojums

<ul style="list-style-type: none"> • Ielu remonts • Teritorijas sakopšana • Iekšpagalmu labiekārtošana • Atkritumu šķirošana • Velo novietnes • Sakārtotas ietves • Vairāk soliņi • Zaļo zonu labiekārtošana • Autostāvvietas • Bērnu rotaļu laukumi • Videonovērošana 	<ul style="list-style-type: none"> • Ielu remonts • Pārtikas veikals • Gājēju ietves • Ūdensapgāde un kanalizācija • Siltumapgādes sistēma
Ruģeļi	Niderkūni
<ul style="list-style-type: none"> • Apgaismojums • Dambja būvniecība • Ielu remonts • Gājēju ietves • Sporta objekti • Atkritumu šķirošana • Satiksmes drošība • Bērnu laukums • Promenāde no Gajoka uz Ruģeļiem • Parks starp Ak.Graftio un Nometnes ielu • Ūdensapgāde un kanalizācija • Veikals 	<ul style="list-style-type: none"> • Apgaismojums • Ielu remonts • Kanalizācija
Vecstropi	Vecā Forštadte
<ul style="list-style-type: none"> • Ielu remonts • Apgaismojums • Veloceļi • Sporta objekti • Bērnu laukumi • Iekšpagalmu labiekārtošana • Vides labiekārtošana – parki, zaļās zonas, celiņi 	<ul style="list-style-type: none"> • Apgaismojums • Ūdensapgāde un kanalizācija • Veloceļi • Ielu remonts • Bērnu laukumi • Drošas velonovietnes
Vizbuļi	Viduspoguļanka
<ul style="list-style-type: none"> • Ielu remonts 	<ul style="list-style-type: none"> • Ielu remonts, asfaltēšana • Apgaismojums • Vairāk atkritumu urnu • Jāsakopj vide, īpaši mežu tuvumā • Uztādīt vairāk ceļa zīmes, lai nenovietotu auto zaļajā zonā • Ūdensapgāde un kanalizācija • Gāzes apgāde • Sabiedriskā transporta pieejamība – biežāki reisi autobusiem Nr.4 un Nr.5

6. Ar ko lepojas iedzīvotāji

Aptaujā 230 iedzīvotāji snieguši vērā ņemamas atbildes, norādot, ar ko lepojas dzīvojot vai strādājot Daugavpils pilsētā.

Visbiežāk aptaujātie norādījuši, ka lepojas ar pašu pilsētu, iedzīvotājiem, dabu un Daugavpils Cietoksni.

Visbiežāk minētās atbildes attēlotas Attēls 73.



Attēls 73.

AR KO LEPOJAS DAUGAVPILS IEDZĪVOTĀJI

Lai Daugavpils attīstās visos virzienos un jomās!

Lai izdodas ieklausīties iedzīvotāju viedoklī!

Lai izdodas padarīt pilsētu vēl skaistāku un latviskāku!

Lepojamies par to, ka Daugavpils sāk attīstīties straujāk un ar ambīciju, ka mēs joprojām ir otra lielāka pilsēta un Latgales Galvaspilsēta!

Lepojos, ka joprojām ir iespēja strādāt un mācīties savā dzimtajā pilsētā!

Ar savu piederību šai pilsētai, šai multikulturālai videi. Kad man prasa par tautību, saku, ka esmu Daugavpilietis, jo tā ir īpaša sajūta - būt Daugavpilietim!

Lepojos ar to, ka ir daudz amatieru kultūras kolektīvu, ka ir cilvēki, kuri pēc darba vēlas nodarboties ar dziedāšanu, dejām un priecēt vietējos iedzīvotājus koncertos.